



SİLİFKE TİCARET VE SANAYİ ODASI

SİLİFKE CHAMBER OF COMMERCE AND INDUSTRY

KUVEYT ÜLKE RAPORU





1.GENEL BİLGİLER

Başlıca Sosyal Göstergeler

Yüzölçümü	17.818 km ²
Nüfusu	4,7milyon (2021 IMF tahmini) (1,4 milyon Kuveytli, diğerlerinin %90'ı Asya ve Arap ülkeleri kökenli)
Başkenti	Kuveyt
Önemli Şehirleri	Kuveyt, Farwaniya, Hawalli, Ahmadi, Jahra
Dili	Arapça
Para Birimi	Kuveyt Dinarı (KD)
Din	İslam
Yönetim Şekli	Anayasal Emirlik (Anayasal monarşi)
Valilikler	6 Adet Valilik- Al Ahmadi, Al 'Asimah, Al Farwaniyah, Al Jahra', Hawalli,Mubarak al Kabir, Al Jahra, Hawalli,
Bağımsızlık Tarihi	19 Haziran 1961
Uluslararası telefon kodu	+965

Kaynak: Economist Intelligence Unit, Country Report, CIA Fact Book, IMF

Coğrafi Konum

Kuveyt; Basra Körfezinin kuzeyinde yer almaktadır. Kuveyt ile Suudi Arabistan arasındaki tarafsız bölgedeki 2.590 km²'lik alan da dahil edildiğinde toplam 17.818 km²'lik yüzölçüme sahip olan Kuveyt'in kara komşuları Irak ve Suudi Arabistan olup, Irak ile 240 km, Suudi Arabistan ile ise 222 km sınıra sahiptir. Kuveyt'in toplam kıyı uzunluğu ise 499 km'dir. Boubiyan Adasında yer alan bataklık alanlar dışında, Kuveyt'in tamamına yakını düz ve çöl alanlardan oluşmaktadır. Ülkenin en yüksek noktası 306 m. olup, dağ, akarsu, ve benzeri fiziksel yapılara sahip değildir. Boubiyan ve Failaka Adaları dışında bazı küçük adalar bulunmaktadır.

Siyasi ve İdari Yapı

Kuveyt 1961 yılında bağımsızlığını kazanarak 1963 yılında Birleşmiş Milletler'in bir üyesi olmuştur. Jeopolitik konumu nedeniyle etrafındaki istikrarsızlıklardan olumsuz olarak etkilenen Kuveyt sekiz yıl süren İran Irak savaşı sonrasında Ağustos 1990 tarihinde Irak tarafından işgal edilmiş, ancak ABD'nin öncülüğünde çeşitli ülkelerin oluşturduğu askeri güçlerin ortak hareketi sonucunda Şubat 1991 tarihinde yeniden bağımsızlığına kavuşmuştur.

Kuveyt'in yönetim biçimi, anayasal monarşi olup; Kuveyt Anayasa'sı Kuveyt'i sadece Şeyh Mübarek Al Sabah'ın soyundan gelenlerin başa geçebileceği bir emirlik olarak tanımlamaktadır. İktidar müteveffa Şeyh Ahmad Al-Jaber'in (1921-1950) iki oğlunun aileleri arasında paylaşılmaktadır.

Yasama yetkisi; Emir, Bakanlar Kurulu ve Ulusal Meclis tarafından paylaşılmaktadır. Kanunlar, Meclis tarafından kabul edildikten sonra Emir tarafından onaylanmakta olup, bundan sonra resmi gazetede yayımlanarak yürürlüğe girmektedir. Emir'in parlamentoyu feshetme yetkisi de bulunmaktadır. Ancak fesih için nedenlerin açık olarak belirtilmesi gerekmektedir



Kuveyt'te siyasi parti kurmak yasak olduğundan yasal olarak tanınmış partiler bulunmamaktadır. Ancak çeşitli gruplaşmalar mevcut olup, seçimlerde resmen tanınmayan çeşitli politik görüşleri benimsemiş olan adaylar yarışmaktadır. Bu gruplaşmaların başlıcaları; İslami Anayasa Hareketi (liberal), Kuveyt Demokratik Forumu (liberal), Al-Salaf İslami Hareketi, Ulusal Demokratik Hareketi, Şii Ulusal İslam İttifakı ve Kuveyt'te bulunan başlıca bedevi kabilelerin oluşturduğu bloklardır.

Nüfus ve İşgücü Yapısı

IMF verilerine göre Kuveyt'in nüfusu 2021 yılı itibariyle tahminen 5 milyon olup, nüfusun sadece 1,4 milyonu Kuveyt vatandaşıdır. Göçmen nüfusunun büyük çoğunluğunu Asyalılar oluşturmaktadır. Diğer bölge ülkelerinde olduğu gibi genç nüfus oldukça fazladır.

Kuveytli işgücünün % 90'ından fazlası kamuda çalışmakta olup, aynı anda özel sektörde de çalışma imkanına sahiptirler. Bununla beraber Kuveytliler özel sektör işlerine pek rağbet etmemektedirler. Ülkede bulunan yabancı vasıfsız işçilerin aylık 20-30 KD ücretlerle çalıştıkları bilinmektedir.

İşsizliğin önlenmesi ve Kuveytli nüfusun özel sektörde çalışmasını teşvik etmek amacıyla "Kuwaitization" isimli bir proje başlatılmış ve özel sektör firmalarına belirli oranda Kuveytli çalıştırma zorunluluğu getirilmiştir. Bu kotalar sektörlere göre %2 gibi rakamlardan başlayarak, bankacılık gibi alanlarda %50'ye kadar çıkabilmektedir. Sektörler arasında farklılık gösteren asgari Kuveytli çalışan oranlarını sağlayamayan firmaların kamu ihalelerine katılmaları engellenebilmekte ve ceza ödemeleri gerekmektedir.

Ancak, Kuveytlilerin yabancılara göre daha yüksek ücret ile çalışmaları, özel sektörün çalıştırdığı yabancı işçilerin yerine Kuveytli çalıştırmaları maliyet artışına neden olmaktadır. Ayrıca, kamuda çalışma gün ve saatlerinin daha az oluşu, kamu çalışanlarının ikinci bir iş ile iştigal etmeleri, Kuveytlilerin özel sektör tarafından aranan niteliklere sahip olmayışı gibi nedenler, özel sektörde çalışan Kuveytli sayısının artırılmasını sınırlandıran etkenlerdir.

Çeşitli uluslararası kuruluşlar tarafından ve ekonomik ilişkilerin geliştirmeye çalıştığı batılı ülkeler tarafından çalışma şartları ve yabancı işçi çalıştırma sistemi nedeniyle eleştirilmektedir. Yabancıların Kuveyt'te çalışabilmeleri için uygulanan kefalet sistemi nedeniyle ortaya çıkan sorunların giderilmesi, küçük yaşta işçi çalıştırılmasının önlenmesi, hizmetlilerinin durumunun iyileştirilmesi ABD, AB, ve ILO tarafından talep edilmektedir. Kuveyt, kefalet sisteminde değişiklikler yapılmasını da kapsayan bir takım değişiklikleri içeren yeni yasal düzenlemeler üzerinde çalışmalar yaptığını açıklamıştır.

Kuveyt vatandaşları kamu sağlık hizmetlerinden ücretsiz yararlanmaktadırlar. Sosyal İşler ve Çalışma Bakanlığı vasıtasıyla çocuklara, gençlere, sakatlara, yaşlılara ve ihtiyaç sahibi ailelere bir çok hizmet verilmektedir. Ülkede yasal olarak ikamet eden yabancılar için de cüzi bir yıllık sigorta bedeli ödenmesi karşılığında aynı şekilde kamu sağlık kurumlarından belli bir ölçüde yararlanma imkanı mevcuttur.

Eğitim

Anayasaya göre ilk öğretim tüm vatandaşlar için zorunlu olup, üniversite düzeyine kadar eğitim ücretsizdir. Birleşmiş Milletler verilerine göre okur yazarlık oranı 15 yaş üzeri için % 95'in üzerinde olup, bu oran Arap dünyası için oldukça yüksektir



Doğal Kaynaklar ve Çevre

Petrol ve doğal gaz haricinde dikkate alınmaya değer başka doğal kaynaklara ve madencilik faaliyetlerine sahip değildir. 66 Milyar kilovat saat elektrik üretimi bulunmakta tüketimi ise 58 milyar kilovat saattir. Elektrik üretiminin %100'ü fosil yakıtlardandır. Nükleer ve hidroelektrik enerji üretimi bulunmamaktadır. Ham petrol üretimi günlük 3 milyon varil civarında olup, bu üretimle dünya 9.sudur. Petrol dışında doğalgaz üretimi de son yıllarda ortalama 17 milyar metreküpün üzerindedir.

Ülke topraklarının büyük çoğunluğu çöl olup, yer altı su kaynakları bulunmamaktadır. Ülkede tuzu arındırılmış deniz suyu kullanılmaktadır.

1. GENEL EKONOMİK DURUM

Temel Ekonomik Göstergeler

	2019	2020	2021*	2022*	2025*	2026*
GSYİH (Milyar ABD Doları)	136.2	105.9	132.3	138.8	148.8	155.1
GSYİH (Milyar ABD Doları) Satın Alma Gücü Paritesine Göre	219.0	202.0	211.3	226.5	262.2	274.8
Kişi Başına GSYİH ABD Doları)	28,513	22,684	27,927	28,822	29,414	30,151
Kişi Başına GSYİH ABD Doları) Satın Alma Gücü Paritesine Göre	45,850	43,250	44,609	47,036	51,813	53,410
GSYİH Büyüme (Sabit Fiyatlar - %)	-0.6	-8.9	0.9	4.3	2.7	2.7
Taplam Yatırımların GSYİH'daki Payı	25.0	29.6	28.4	29.3	30.2	30.0
Ortalama Yıllık Enflasyon %	1.1	2.1	3.2	3.0	3.0	3.0
İşsizlik Oranı	1.2	1.3	n/a	n/a	n/a	n/a
Nüfus	4.8	4.7	4.7	4.8	5.1	5.1
Kamu Gelirlerinin GSYİH'daki Payı	57.3	58.8	55.0	56.2	52.5	51.8
Kamu Harcamalarının GSYİH'daki Payı	52.3	67.1	56.4	55.2	54.4	52.9
Bütçe Dengesinin GSYİH'daki Payı	5.0	-8.3	-1.5	1.0	-1.9	-1.2

Kaynak: Economist Intelligence Unit, Country Report, CIA Fact Book, IMF

Ekonomik Yapı

Kuveyt ekonomisi petrole dayanmaktadır. GSYİH'nın yaklaşık % 50'sini petrol ve petrole dayalı sektörler oluşturmaktadır. GSYİH'nın yaklaşık % 4,8'ine tekabül eden imalat sanayinin önemli bir kısmı yine petrole dayalı rafineri ve petrokimya endüstrisinden oluşmaktadır. Petrol ve ürünlerinin ihracatından elde edilen gelirin toplam ihracat içerisindeki payı %90'a yaklaşmakta olup, petrol gelirlerinin toplam kamu gelirleri içerisindeki payı ise %90'ın üzerindedir.

Önceki yıllarda, petrol fiyatlarında yaşanan artışlar, Kuveyt ekonomisini olumlu etkilemiş ve pek çok büyük proje uygulamaya konulmuştur. Önemli ölçüde likidite sağlamış, bu da ülkenin yeniden inşa ve yapılanma dönemine girmesine imkan vermiştir. Bu durum istihdamın son on yılın en yüksek rakamlarına ulaşmasına ve zaten yüksek olan tüketim harcamalarının artmasına da yol açmıştır. Özel sektör hem tüketim harcamalarındaki artıştan, hem de kamu alım ve ihalelerindeki artıştan büyük ölçüde fayda görmüştür. Son dönemlerde petrol fiyatlarındaki düşüşlerin de ekonomi üzerinde olumsuz etkileri görülmüştür.

Kuveyt bazı temel girdi fiyatlarına sübvansiyonlar uygulamaktadır. Su, elektrik, akaryakıt, et, un, ekmek, demir-çelik ve çimento gibi ürünlerin uygulanan sübvansiyonlar ile düşük fiyatlarla satılması, yurtiçi telefon görüşmelerinin ücretsiz sağlanması, bütçe giderlerini artırmakta ve sübvansiyon edilen ürünlerin tüketiminde gereksiz artışlara ve kaynak israfına neden olmaktadır.

Ekonomi Politikaları

Maliye politikaları devletin başlıca makroekonomik araçlarını oluşturmaktadır. Bütçe hesaplarında petrol fiyatındaki dalgalanmalara karşı korunmak amacıyla tahmini petrol fiyatları oldukça düşük tutulmaktadır. 2015 ve 2016 yıllarında petrol fiyatlarında meydana gelen düşüşler sonucunda, Kuveyt bütçesi 15 yıl sonra ilk defa bütçe açığı vermiştir. Bu durum kamu harcamalarındaki büyümenin düşmesine de neden olmuştur.

Kuveyt, petrole bağımlılığını azaltmak ve istihdamı artırmak amacıyla "Kuwait 2035 Vision" adı altında bir eylem planı hazırlamıştır. Plan Kuveyt'in bölgesel rolünü artırmayı ve ülkeyi bir ticaret ve finans merkezine dönüştürerek yatırımcıları ve özel sektörün ilgisini artırmayı hedeflemektedir. İnsani gelişme ve demokratik sistemin güçlendirilmesi planın diğer ayaklarını oluşturmaktadır.

Kuveyt ekonomiye yön vermesi için beşer yıllık dönemleri kapsayan planlar açıklanmaktadır. Planlar çerçevesinde her beş yıllık dönemde gerçekleştirilecek belli başlı projeler ve ayrılacak kaynak miktarları belirlenmektedir.

Planlar, büyük eleştirilere konu olmakla beraber, ülkenin elindeki fonların kullanımında önemli rol oynamaktadır. Kuveyt KD'nin dolar cinsinden sabitlenmesi uygulamasına 2007 yılında son verilmiştir. Buna karşın, KD dolar karşısında istikrarlı bir seyir izlemeye devam etmektedir.

Kuveyt, bütçe gelirlerinin %10'nunu Future Generation Fund isimli yatırım fonuna aktarmaktadır. Bu fondan daha önce kurulan "Genel Rezerv Fonu" ile birlikte her iki kaynak 1982 yılında kurulan Kuveyt Yatırım İdaresi (Kuwait Investment Authority-KIA) tarafından yönetilen yatırımlara aktarılmaktadır.

Kuveyt Yatırım İdaresi'nin kurumsal yatırım stratejisi açısından, yönetilen fonlar çeşitli ülkelerde uzun vadeli yatırımlarda değerlendirilmekte, bu noktada riskli yüksek getiriden ziyade, uzun vadeli istikrarlı getirilere önem verilmektedir. Bir ülkeye yatırım kararı alındığı takdirde, o ülkedeki yatırım uzun yıllar devam etmektedir.

Ekonomik Performans

IMF tahmini verilerine göre Kuveyt ekonomisi 2020 yılında yaklaşık % 9 oranında küçülme göstermiş, 2021 yılında % 1 oranında büyüme göstermesi beklenmektedir. 2020 yılı GSYİH'sı 106 milyar dolar, kişi başı gelir satın alma gücü paritesine göre 43 bin dolar bin dolardır. 2021 yılında ise GSYİH'nın 132,3 milyar dolar, kişi başına düşen gelirin ise 44,6 bin dolar olarak gerçekleşeceği tahmin edilmektedir.

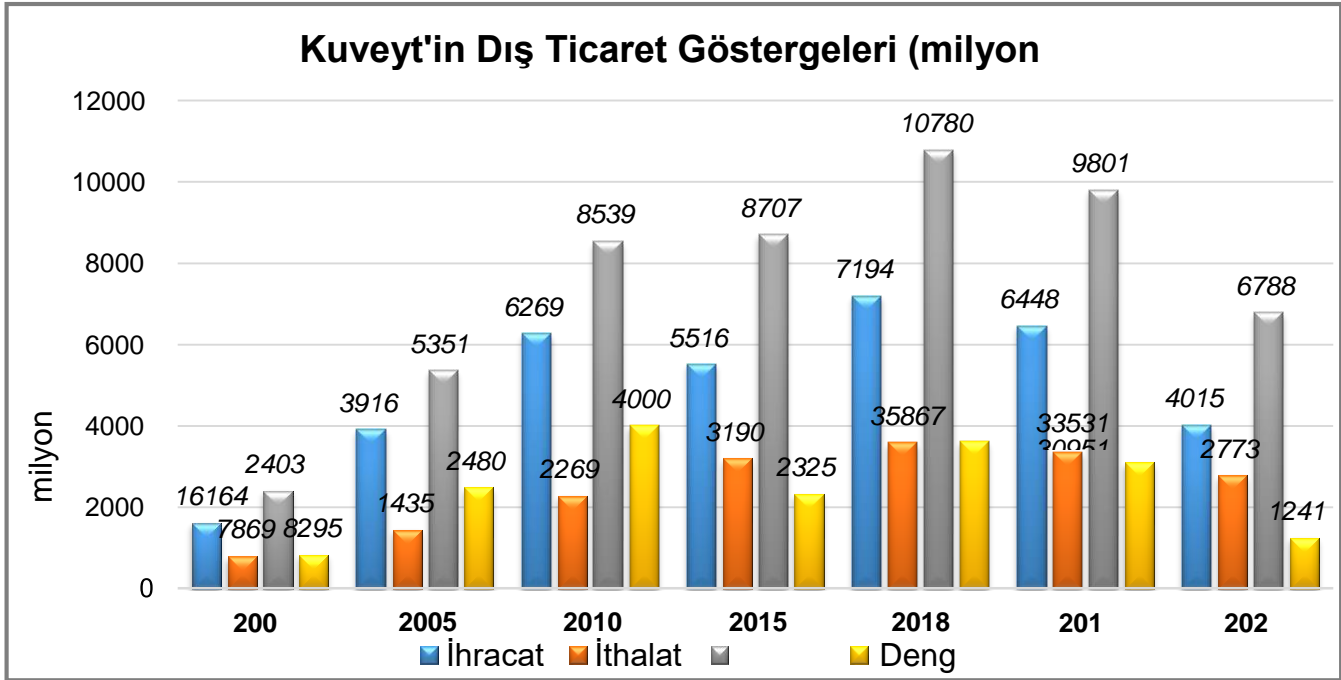
Ülkenin ekonomik performansı genel olarak petrol fiyatlarında yaşanan dalgalanma ile paralellik göstermektedir. Son yıllarda petrol gelirlerindeki azalma ve siyasi gerilimler nedeniyle kamu harcamaları sınırlandırılmıştır. Ülke sahip olduğu birikimler sayesinde içinde bulunduğumuz dönemde petrol fiyatlarındaki düşüşlerin olumsuz etkilerini en aza indirmeye çalışmaktadır.

2017/2019 döneminden itibaren ülkede yatırımların artması, altyapı projeleri öncelikli olmak üzere inşaat sektörü projelerinin artırılarak ülkenin yüksek oranlarda büyümesi amaçlanmıştır.

2. DIŞ TİCARET

Genel Durum

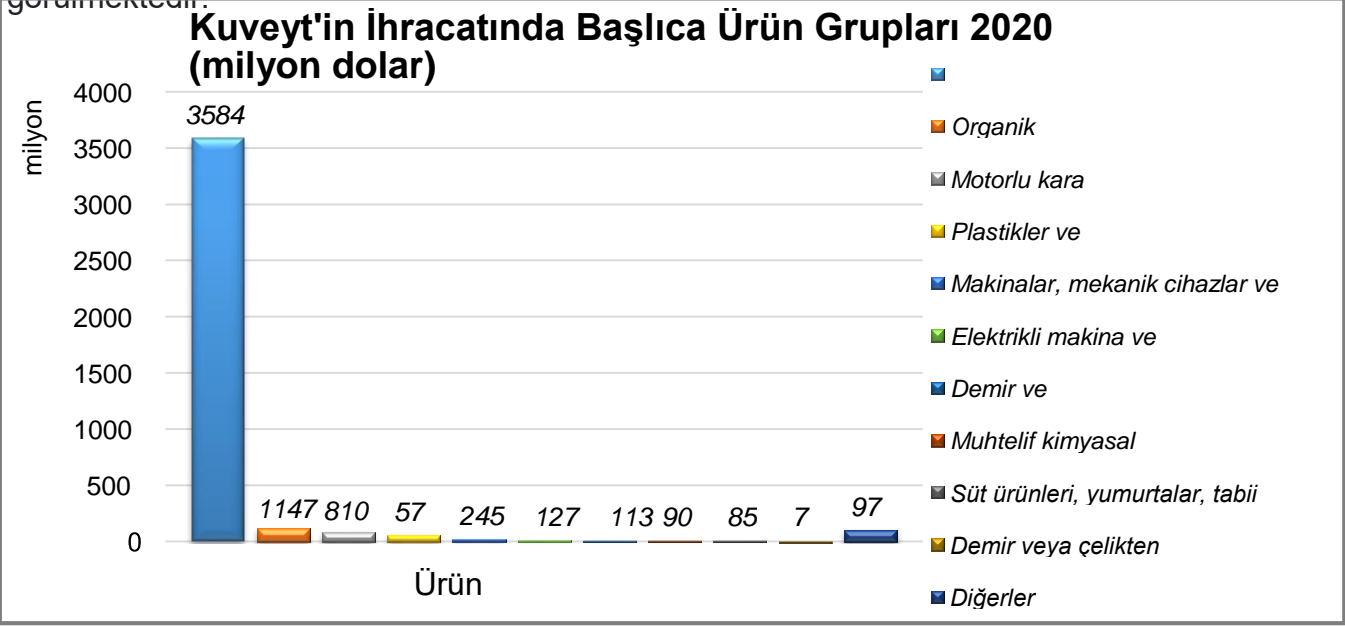
Kuveyt'in ihracatı, 2015 yılında, düşen petrol fiyatlarının etkisi ile 101 milyar \$'dan 55 milyar \$'a, 2016 yılında ise 46,2 milyar \$'a gerilemiş, 2017 yılında ise artarak 54,8 milyar dolara 2018 yılında da 71,9 milyar dolarla maksimuma yükselmiştir. İthalat ise son yıllarda 30-31 milyar dolar civarında seyretmiş, 2018 yılında 35,9 milyar dolarla maksimum düzeyine ulaşmıştır. 2019 yılında hem ihracatı hem de ithalatı azalma göstermiş, 2020 yılında da ihracat (40 milyar dolar) ve ithalatın (28 Milyar dolar) azalma gösterdiği görülmektedir.



Kaynak: Trademap 08/12/2021 tarihli yansıma (Mirror) verilerdir

Başlıca Ürünler İtibarı ile Dış Ticaret İhracat

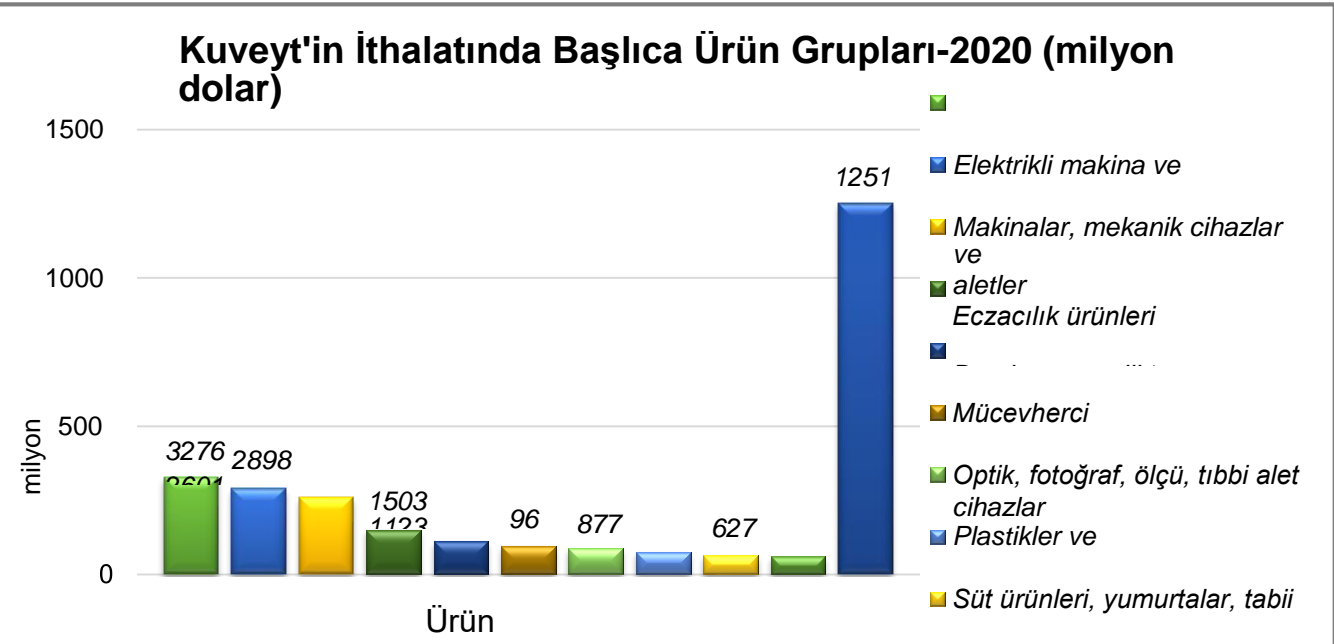
Kuveyt'in ihracatı %85'in üzerindeki payı ile petrol ihracatına dayanmaktadır. Petrol gazları, asiklik alkoller, siklik hidrokarbonlar, etilen polimerler önemli ihraç ürünleridir. Geçmiş yıllardan farklı olarak 2020 yılında hava ve uzay araç ve gereçlerinde önemli ihracat gerçekleştiği görülmektedir.



Kaynak: Trademap 08/12/2021 tarihli yansıma (Miror) verilerdir

İthalat

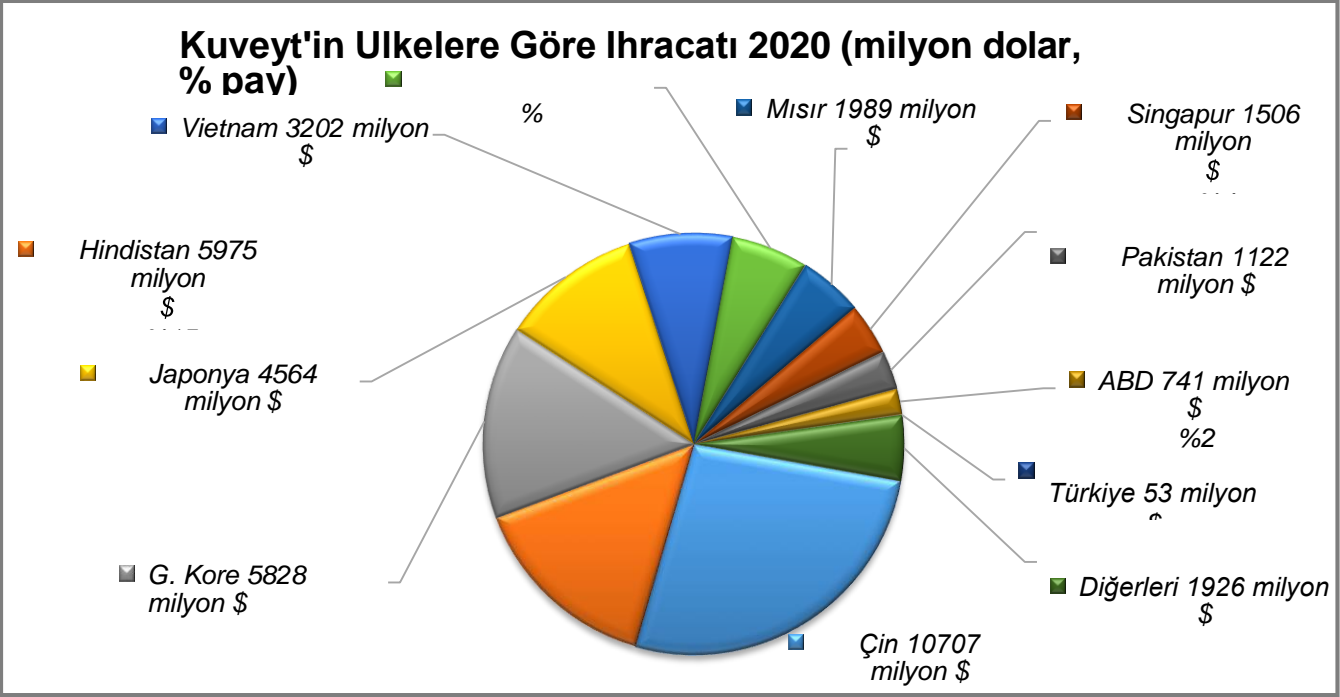
Kuveyt'in ithalatında ise başta makine, mekanik cihazlar ve aletler ile otomobiller olmak üzere hava ve uzay araç ve gereçleri, demir çelik ürünleri, inşaat malzemeleri, telefon cihazları ve tıbbi ilaçlar en önemli yeri tutmaktadır.



Kaynak: Trademap 08/12/2021 tarihli yansıma (Miror) verilerdir

Başlıca Ülkeler İtibarı ile Dış Ticaret İhracat

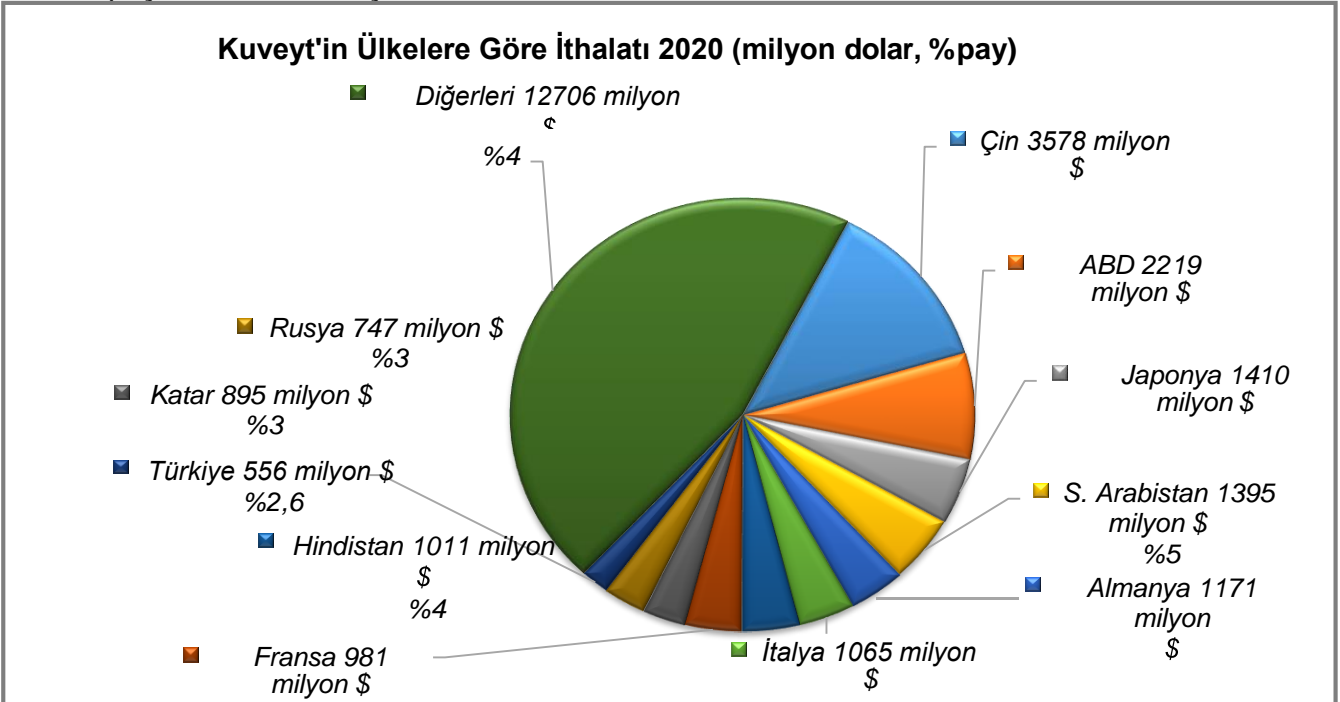
Kuveyt'in ihracatında başta Çin olmak üzere Güney Kore, Hindistan ve Japonya gibi Asya ülkeleri en önemli yeri tutmaktadır. Kuveyt'in ihracatında Türkiye %1'in altındaki payı ile 21. sırada yer almaktadır.



Kaynak: Trademap 08/12/2021 tarihli yansıma (Miror) verilerdir

İthalat

Kuveyt'in ithalatında ise Çin, ABD, Japonya ve BAE en önemli yeri tutmakta, Türkiye ise yaklaşık %3'lük payı ile 13. sırada yer almaktadır



Kaynak: Trademap 08/12/2021 tarihli yansıma (Miror) verilerdir

3. DOĞRUDAN YABANCI YATIRIMLAR

Doğrudan Yabancı Yatırımların Görünümü

Konut, yerleşim, sağlık, eğitim, enerji, su, ulaşım, çevre alanları ile ülkedeki petrol sektörünün üretim kapasitesinin ve işlenmiş petrol üretiminin artırılmasına yönelik petrokimya ve rafineri projelerini kapsayan alanlarda yatırımlar öngörülmektedir.

1980 yılında yayınlanan Ticaret Kanunu yabancıların Kuveytli firmalardaki hisse oranlarını % 49 ile sınırlamaktadır.

2000 yılında yayınlanan ve 2003 yılı sonunda uygulamaya giren Yabancı Sermaye Kanunu'ndaki değişiklikler, yabancıların hisse oranlarının %100'e çıkarılmasına imkan sağlamakla beraber, bu imkanlar ilgili kanunun 3. maddesinde belirtilen konular ile sınırlıdır.

İş Kurma Mevzuatı ile ilgili ayrıntılı bilgilere Kuwait Direct Investment Promotion Authority (<http://kdipa.gov.kw/en/>) aracılığı ile erişim sağlanabilmektedir.

UNCTAD verilerine göre Kuveyt'e son yıllarda ortalama 300-400 milyon dolarlık doğrudan yabancı yatırımgirmekte iken 2018-2020 döneminde oldukça azalma göstermiştir. 2020 yılı itibariyle doğrudan yabancı yatırım stoğu 14,1 milyar dolardır.

Sosyal Güvenlik Mevzuatı

Kuveyt'te istihdam, sektörler itibariyle 4 sınıfta ele alınmaktadır.

- Kamu sektöründe çalışan yerli ve yabancılar, Kamu Sektörü Çalışma Yasası'na tabidirler.
- Petrol sektöründe istihdam edilenler, Petrol Sektörü İş Yasası'na tabidirler. Bunlar özel sektör işyasaının lehte olan hükümlerinden de yararlanabilmektedirler.
- Özel sektörde çalışanlar, Özel Sektör İş Yasası'na tabidirler.
- Ev hizmetlerinde çalışanlar ve tümü yabancı olan hizmetlilerin tabi oldukları bir mevzuat bulunmamakta olup, hukuki durumları, genel hukuk kuralları içinde değerlendirilmektedir.

Serbest Bölgeler

1995 yılında kurulmuş olan Kuveyt Serbest Bölgesi'nin (<http://www.kuwaitfreezone.com/>) işletilmesi Kuveyt Sanayi ve Ticaret Bakanlığı'na bağlı Sanayi Kamu İdaresi (Public Authority for Industry) kanalıyla yürütülmektedir.

Serbest bölgede faaliyet göstermek suretiyle Kuveyt tarafından yabancıların faaliyetlerine getirilen sınırlandırmalar önemli ölçüde aşılabilmektedir. Bu çerçevede, serbest bölgede kurulacak firmalarda %100 hisse sahibi olunması, gümrük vergileri, vergi, işçi çalıştırma ile ilgili sınırlandırmaların aşılması mümkün bulunmaktadır.

Serbest Bölge'de faaliyet göstermek isteyen firmalar için 4 ayrı türde lisans düzenlenmektedir. 1 yıllık dönem için düzenlenen lisanslar yenilenebilmektedir.

- Ticari faaliyetler için – Commercial Licence,
- Üretim, montaj, ambalajlama, vb. faaliyetler için - Industrial Licence,
- Finansal, yönetim danışmanlığı, mühendislik, danışmanlık, ve denetmenli faaliyetleri için- Service licence,
- Yukarıda belirtilen faaliyetler ile ilgili özel talepler için – Special Licencedüzenlenmektedir.

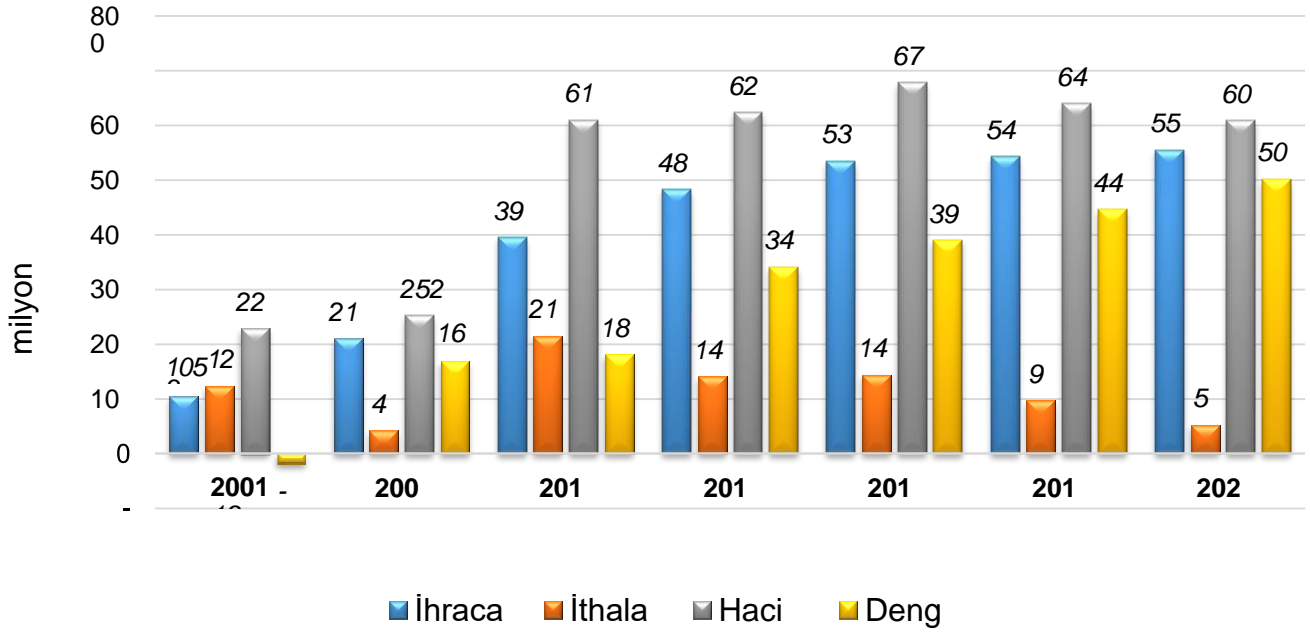
Kuveyt Serbest Bölgesi hakkında daha detaylı bilgi "Public Authority for Industry (<https://www.pai.gov.kw/en/>)" adresinden edinilebilir.

4. TÜRKİYE ile TİCARET Genel Durum

Ülkemiz ile Kuveyt arasındaki ticari ilişkilerin geçmiş yıllar itibariyle seyrine bakıldığında ticaretin oldukça değişkenlik arz ettiği görülmektedir. İhracatımız genel olarak sürekli gelişme gösterirken ithalatımız dalgalanma göstermiştir. İhracatımız 2001 yılında 105 milyon dolar iken, 2020 yılında 555 milyon dolara yükselmiş, ithalatımız ise 2010 yılında 214 milyon dolarla maksimum düzeyde gerçekleşmiş, 2020 yılında ise 53 milyon dolara gerilemiştir. Kuveyt'ten ithalatımıza konu ürünlerin önemli bir kısmının petrol ürünlerine dayalı olması nedeniyle ithalat değeri dünya petrol fiyatlarının etkisi altında şekillenmektedir.

Kuveyt'le ikili dış ticaretimiz 2020 yılında ülkemiz lehine 502 milyon dolar fazlalık vermiştir.

Türkiye'nin Kuveytile Ticareti (milyon)



Kaynak: Trademap, Türkiye Verileri

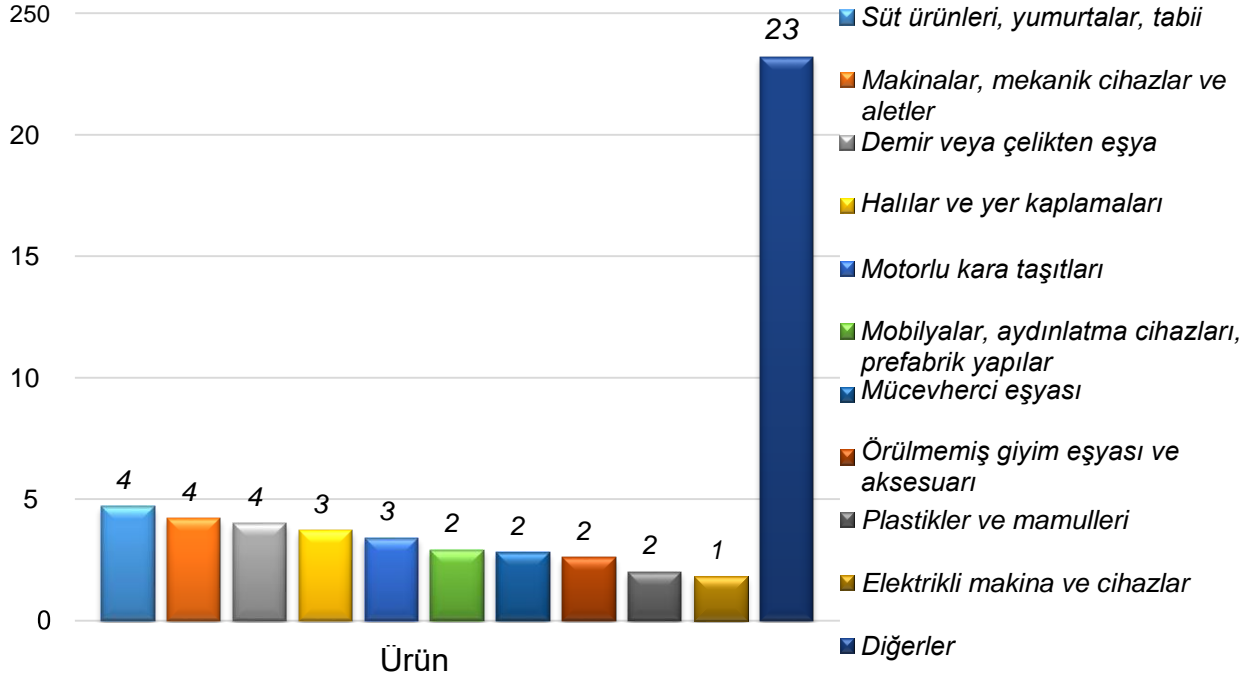
Türkiye'nin Kuveyt'e İhracatında Başlıca Ürünler

Kuveyt'e olan İhracatımızda görülen artış ve azalışın en önemli nedenlerinden birisi petrol fiyatlarındaki artış ve azalış sonrası, Kuveyt'teki pek çok projenin yavaşlaması veya hızlanma göstermesidir.

Bölgedeki siyasi istikrarsızlık ve Kuveyt ile ticarete önem arz eden Suriye ve Irak'taki karışıklıkların devam etmesi, Kuveyt ile ticaretimizin istenilen seviyelere ulaşamamasına neden olmaktadır.

Kuveyt'e ihraç edilen ürünlerin başında yumurta, altın, halılar, otomobiller, yer kaplamaları ve mobilyalar gelmektedir.

Türkiye'nin Kuveyt'e İhracatında Başlıca Ürün Grupları

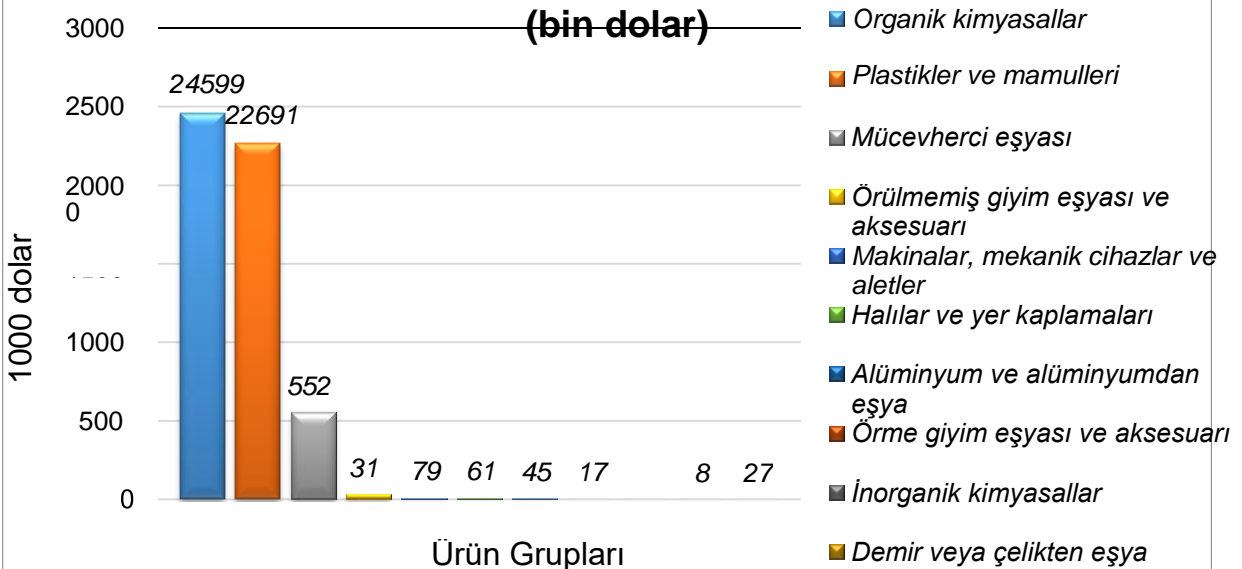


Kaynak: Trademap, Türkiye Verileri

Türkiye'nin Kuveyt'den İthalatında Başlıca Ürünler

Ülkemizin Kuveyt'ten yapmış olduğu İthalatın kapsamına bakıldığında, Kuveyt'ten gerçekleşen ithalatın sınırlı sayıda üründen oluştuğu görülmektedir. İthalatta hidrokarbonlar, etilen polimerler, propilen, altın ve asiklik alkollerin ilk sıralarda yer aldığı görülmektedir.

Türkiye'nin Kuveyt'ten İthalatında Başlıca Ürün



Kaynak: Trademap, Türkiye Verileri



EKLER:

EK-1: Kuveyt'in İhracatında Başlıca Ürünler (bin dolar)

Sıra	GTİP	ÜRÜNLER	2018	2019	2020	Pay (% 2020)	Değişim (% 2019-2020)
TOPLAM İHRACAT (Diğerleriyle)			71 941 445	64 482 097	40 149 524	100	-37,7
1.	2709	Ham petrol (petrol yağları ve bitümenli minerallerden elde edilen yağlar)	51 727 068	46 539 358	28 629 492	71,3	-38,5
2.	2710	Petrol yağları ve bitümenli minerallerden elde edilen yağlar	10 912 377	9 924 675	5 393 395	13,4	-45,7
3.	2711	Petrol gazları ve diğer gazlı hidrokarbonlar	2 741 656	2 220 492	1 823 882	4,5	-17,9
4.	2904	Hidrokarbonların sülfolanmış, nitrolanmış ve nitrozolanmış türevleri	734 719	786 592	687 759	1,7	-12,6
5.	8703	Otomobiller	516 468	636 956	508 750	1,3	-20,1
6.	2905	Asiklik alkoller ve bunların halojenlenmiş, sülfolanmış, nitrolanmış veya nitrozalanmış türevleri	1 156 154	767 102	454 731	1,1	-40,7
7.	3901	Etilen polimerleri (ilk şekillerde)	613 613	557 210	382 313	1	-31,4
8.	8704	Esya taşımaya mahsus motorlu taşıtlar	205 198	386 980	211 276	0,5	-45,4
9.	3902	Propilen ve diğer olefinlerin polimerleri (ilk şekillerde)	132 253	10 670	107 587	0,3	908,3
10.	7207	Demir veya alaşımsız çelikten yarı mamuller	31 605	38 952	65 562	0,2	68,3
11.	8517	Telefon cihazları, ses, görüntü veya diğer bilgileri almaya veya vermeye mahsus diğer cihazlar	120 800	72 736	60 396	0,2	-17
12.	1101	Buğday unu	49 166	54 164	51 566	0,1	-4,8
13.	7108	Altın (platin kaplamalı altın dahil) (işlenmemiş veya yarı işlenmiş ya da pudra halinde)	1 884	60 312	49 223	0,1	-18,4
14.	3815	Reaksiyon başlatıcılar, hızlandırıcılar, katalitik müstahzarlar	86 324	88 616	47 205	0,1	-46,7
15.	3924	Plastikten sofralar, mutfak, ev, sağlık veya tuvalet eşyası	7 843	8 413	42 990	0,1	411

Kaynak: Trademap, 08/12/2021 tarihli yansıma (Mirror) verilerdi



EK-2: Kuveyt'in İthalatında Başlıca Ürünler (bin dolar)

Sıra	GTİP	ÜRÜNLER	2018	2019	2020	Pay (% 2020)	Değişim (%, 2019 2020)
TOPLAM İTHALAT (Diğerleriyle)			35 866 655	33 530 893	27 735 027	100	-17,3
1.	8703	Otomobiller	3 007 611	3 226 583	2 435 044	8,8	-24,5
2.	8517	Telefon cihazları, ses, görüntü veya diğer bilgileri almaya veya vermeye mahsus diğer cihazlar	1 749 272	1 705 086	1 362 726	4,9	-20,1
3.	3004	Tedavide veya korunmada kullanılmak üzere hazırlanan ilaçlar (dozlandırılmış)	965 460	1 029 850	1 079 653	3,9	4,8
4.	7304	Demir (dökme demir hariç) ve çelikten ince ve kalın borular ve içi boş profiller (dikişsiz)	562 219	647 726	495 548	1,8	-23,5
5.	7113	Mücevherci eşyası ve aksamı (kıymetli metallerden veya kıymetli metallerle kaplama metallerden)	714 114	696 269	492 324	1,8	-29,3
6.	8471	Otomatik bilgi işlem mak. bunlara ait birimler; manyetik veya optik okuyucular, verileri koda dönüştüren ve işleyen mak.	352 356	332 440	436 732	1,6	31,4
7.	7108	Altın (platin kaplamalı altın dahil) (işlenmemiş veya yarı işlenmiş ya da pudra halinde)	630 370	368 683	431 284	1,6	17
8.	8704	Esya taşımaya mahsus motorlu taşıtlar	437 655	484 446	351 684	1,3	-27,4
9.	9018	Tıpta, cerrahide, dişçilikte ve veterinerlikte kullanılan alet ve cihazlar	279 822	293 716	340 495	1,2	15,9
10.	3002	İnsan kanı, hayvan kanı, serum, aşı, toksin vb. Ürünler	289 092	271 286	321 343	1,2	18,5
11.	1006	Pirinç	297 083	357 463	306 498	1,1	-14,3
12.	8544	İzole edilmiş teller, kablolar ve diğer elektrik iletkenler; tek tek kaplanmış liflerden oluşan fiber optik kablolar	571 472	368 704	301 024	1,1	-18,4
13.	8481	Musluk, batarya, vana ve valfler	558 511	532 971	288 246	1	-45,9
14.	207	Kümes hayvanlarının etleri ve yenilen sakatları (taze, soğutulmuş veya dondurulmuş)	291 150	311 416	286 840	1	-7,9
15.	2402	Tütün/tütün yerine geçen maddelerden purolar, sigarillolar ve sigaralar	286 920	277 130	274 996	1	-0,8

Kaynak: Trademap, 08/12/2021 tarihli yansıma (Mirror) verileridir i



EK-3: Kuveyt'in Ülkelere Göre İhracatı (bin dolar)

Sıra	Ülke	2018	2019	2020	Pay (%,2020)	Değişim (%, 2019-2020)
TOPLAM İHRACAT (Diğerleriyle)		71 941 445	64 482 097	40 149 524	100	- 36
1	Çin	15 359 441	13 416 579	10 706 991	25	-20,2
2	Hindistan	7 830 642	9 137 051	5 975 056	14	-34,6
3	G. Kore	12 789 534	10 761 946	5 827 701	13,6	-45,8
4	Japonya	7 256 097	6 892 885	4 564 024	10,7	-33,8
5	Vietnam	2 603 845	3 646 898	3 201 786	7,5	-12,2
6	Tayvan	5 128 180	4 306 603	2 537 255	5,9	-41,1
7	Mısır	2 317 795	2 156 031	1 988 839	4,7	-7,8
8	Singapur	4 078 292	2 168 352	1 505 948	3,5	-30,5
9	Pakistan	1 413 042	1 255 313	1 121 889	2,6	-10,6
10.	ABD	2 126 163	1 446 460	741 061	1,7	-48,8
11.	Etiyopya	1 167 388	1 880 358	585 872	1,4	-68,8
12.	Tayland	943 143	856 733	569 131	1,3	-33,6
13.	Filipinler	1 394 481	781 959	484 925	1,1	- 38
14.	S. Arabistan	417 458	518 706	414 606	1	-20,1
15.	Hollanda	1 605 193	1 932 001	412 434	1	-78,7
...
27.	Türkiye	144 372	146 805	53 385	0,1	-63,6

Kaynak: Trademap, 08/12/2021 tarihli yansıma (Miror) verilerdir

EK-4: Kuveyt'in Ülkelere Göre İthalatı (bin dolar)

Sıra	Ülke	2018	2019	2020	Pay (%, 2020)	Değişim (%, 2019-2020)
TOPLAM İTHALAT (Diğerleriyle)		35 866 655	33 530 893	27 735 027	100	-35,9
1.	Çin	3 321 341	3 860 876	3 578 475	16,6	-7,3
2.	ABD	2 974 435	3 170 867	2 218 620	10,3	- 30
3.	Japonya	1 780 578	1 717 992	1 409 575	6,6	- 18
4.	S. Arabistan	2 085 817	1 623 893	1 394 996	6,5	-14,1
5.	Almanya	1 508 079	1 611 171	1 171 171	5,4	-27,3
6.	İtalya	1 257 877	1 134 854	1 065 417	5	-6,1
7.	Hindistan	1 332 495	1 340 163	1 010 609	4,7	-24,6
8.	Fransa	636 010	588 686	981 298	4,6	66,7
9.	Katar	846 278	808 200	895 321	4,2	10,8



SİLİFKE TİCARET VE SANAYİ ODASI
SİLİFKE CHAMBER OF COMMERCE AND INDUSTRY

10.	Rusya	644 459	552 561	747 351	3,5	35,3
11.	G. Kore	1 253 195	956 265	660 359	3,1	-30,9
12.	Hollanda	699 664	683 885	614 833	2,9	-10,1
13.	Türkiye	533 895	557 563	556 181	2,6	-0,2
14.	İngiltere	732 030	688 636	488 815	2,3	- 29
15.	İsviçre	475 037	486 221	428 073	2	- 12

Kaynak: Trademap, 08/12/2021 tarihli yansıma (Mirror) verilerdir

Ek-5: Türkiye'nin Kuveyt'e İhracatında Başlıca Ürünler (bin dolar)

Sıra	GTİP	ÜRÜNLER	2018	2019	2020	Pay (% 2020)	Değişim (% 2019-2020)
TOPLAM İHRACAT (Diğerleriyle)			533 895	543 291	555 419	100	2,2
1.	0407	Kuş ve kümes hayvanlarının kabuklu yumurtaları	1 203	32 152	29 802	5,4	-7,3
2.	7108	Altın (platin kaplamalı altın dahil) (işlenmemiş veya yarı işlenmiş ya da pudra halinde)	22 197	1 018	25 671	4,6	2421,7
3.	5702	Dokunmuş halılar ve dokumaya elverişli maddelerden diğer yer kaplamaları	25 249	27 974	24 404	4,4	-12,8
4.	8703	Otomobiller	19 055	16 172	22 893	4,1	41,6
5.	6802	Yontulmaya veya inşaata elverişli işlenmiş taşlar (kayağan taşı hariç), mozik için küp şeklinde taşlar, granüller	15 890	15 375	16 854	3	9,6
6.	9403	Diğer mobilyalar ve bunların aksam ve parçaları	17 721	17 803	16 653	3	-6,5
7.	0406	Peynir ve pıhtılaştırılmış ürünler	12 642	13 354	16 017	2,9	19,9
8.	0302	Balıklar (taze veya soğutulmuş)	9 700	9 259	14 990	2,7	61,9
9.	2402	Tütün/tütün yerine geçen maddelerden purlar, sigarillolar ve sigaralar	13 807	12 370	14 033	2,5	13,4
10.	7308	Demir veya çelikten inşaat ve inşaat aksamı, inşaatta kullanılmak üzere hazırlanmış demir veya çelikten sac, çubuk, vb.	17 123	38 588	13 721	2,5	-64,4
11.	6204	Kadınlar ve kız çocuk için takım elbise, takım, ceket, blazer, elbise, etek, pantolon etek, vb.(yüzme kıyafetleri hariç)	17 733	17 682	13 704	2,5	-22,5
12.	5703	Halılar ve dokumaya elverişli maddelerden diğer yer kaplamaları (tuftedilmiş)	10 088	10 201	12 791	2,3	25,4
13.	6307	Diğer hazır eşya (elbise patronları dahil)	275	374	8 936	1,6	2289,3
14.	7318	Demir veya çelikten vidalar, civatalar, somunlar, tırfonlar, perçin çivileri, pimler, kamalar, rondelalar vb eşya	510	5 649	7 309	1,3	29,4
15.	0207	Kümes hayvanlarının etleri ve yenilen sakatatı (taze, soğutulmuş veya dondurulmuş)	3 519	4 212	7 190	1,3	70,7

Kaynak: Trademap, Türkiye Verileri



Ek-6: Türkiye'nin Kuveyt'den İthalatında Başlıca Ürünler (bin dolar)

Sıra	GTİP	ÜRÜNLER	2018	2019	2020	Pay (% 2020)	Değişim (%, 2019-2020)
TOPLAM İTHALAT (Diğerleriyle)			144 372	97 037	53 383	100	-45
1.	2902	Siklik hidrokarbonlar	20 268	14 795	19 130	35,8	29,3
2.	3901	Etilen polimerleri (ilk şekillerde)	21 612	17 858	16 073	30,1	-10
3.	3902	Propilen ve diğer olefinlerin polimerleri (ilk şekillerde)	1 215	7 072	6 333	11,9	-10,4
4.	7108	Altın (platin kaplamalı altın dahil) (işlenmemiş veya yarı işlenmiş ya da pudra halinde)	0	0	5 527	10,4	0
5.	2905	Asiklik alkoller ve bunların halojenlenmiş, sülfolanmış, nitrolanmış veya nitrozalanmış türevleri	70 002	51 426	4 975	9,3	-90,3
6.	2909	Eterler, eter-alkoller, eter fenoller, fenoller, peroksitler ve bunların türevleri	7 176	4 116	494	0,9	-88
7.	6204	Kadınlar ve kız çocuk için takım elbise, takım, ceket, blazer, elbise, etek, pantolon etek, vb.(yüzme kıyafetleri hariç)	3	10	240	0,4	2300
8.	3917	Plastikten hortumlar, borular ve bağlantı elemanları (manşon, nipel, dirsek, flanşlar, vb.)	0	0	118	0,2	0
9.	3915	Plastikten döküntü, kalıntı ve hurdalar	125	98	75	0,1	-23,5
10.	8479	Kendine özgü bir fonksiyonu olan diğer makinalar ve mekanik cihazlar	0	0	64	0,1	0
11.	5703	Halılar ve dokumaya elverişli maddelerden diğer yer kaplamaları (tuftedilmiş)	0	0	61	0,1	0
12.	3907	Poliasetaller, diğer polieterler, epoksi reçineler, polikarbonatlar, alkit reçineler, polialisterler, vb. (ilk şekilde)	0	18	49	0,1	172,2
13.	7615	Alüminyumdan sofralar, mutfak ve ev işlerinde kullanılan eşya ile sağlığı koruyucu eşya ve bunların aksamı; süngerler vb.	0	0	45	0,1	0
14.	6206	Kadınlar ve kız çocuklar için bluzlar, gömlekler ve gömlek-bluzlar	5	9	36	0,1	300
15.	3920	Plastikten diğer levha, plaka, şerit, film, folye (gözeneksiz)	0	0	32	0,1	0

Kaynak: Trademap, Türkiye Verileri