



5.1. HAYVAN SAĞLIĞI

5.1.1. İLÇEMİZ HAYVAN VARLIĞI

Gelişen ve değişen dünyada insanoğlunun önemli ve değişmez sorunlarının başında yetersiz ve dengesiz beslenme gelmektedir. Bu olgu söz konusu olduğunda, hayvansal gıdalar, taşıdıkları biyolojik özellikleri nedeniyle vazgeçilmez ve diğer besin maddeleri ile ikame edilemez bir konumdadır.

İnsanın büyümesi, gelişmesi ve sağlıklı kalabilmesinin yanı sıra, beyin gelişimi bakımından da önemli olan sekiz adet esansiyel aminoasit, sadece hayvansal kökenli proteinlerde yeterli ve dengeli miktarda bulunmaktadır. Dünya Sağlık Örgütü (WHO) verilerine göre sağlıklı bir insanın vücut ağırlığının her kilogramı için günde 1 gr protein tüketmesi ve bunun da % 42' sinin hayvansal kökenli olması gerekmektedir.

İnsanların yeterli ve dengeli beslenmesinde önemli rolü bulunan hayvancılık sektörü; ulusal geliri ve istihdamı artırmak, et, süt, tekstil, deri, kozmetik ve ilaç sanayi dallarına hammadde sağlamak, kalkınmaya katkıda bulunmak ve ihracat yoluyla döviz gelirlerini artırmak gibi önemli ekonomik ve sosyal fonksiyonlara sahiptir.

İlçemizde de hayvancılık her geçen gün gelişmekte, tüm dünyada kabul gören teknikler uygulanmakta, üreticilerimiz gelişen bu teknik oluşumlara kayıtsız kalmamaktadır.

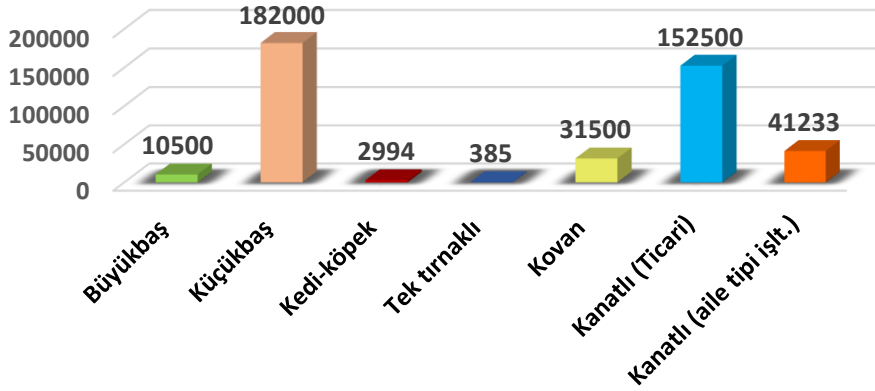
Silifke'nin gerek ova gerekse dağlık bölgelerinde hayvancılık yapılmakta, yetiştirilen hayvanlar ile elde edilen hayvansal ürünler pazarlanabilmektedir. Bu da ilçenin sosyo-ekonomik yapısına önemli katkılar sağlamaktadır.

İlçemizde büyükbaş hayvan yetiştiriciliğinin büyük bir kısmı ova mahallelerinde yapılmakta olup süt verimi yüksek olan Holshtein ırkı ve bu ırkın melezleri çoğunlukla tercih edilmektedir. Dağlık kesimlerde ise coğrafi sebepler (otlak ve mera yetersizliği, ormanlık alanlar vb.) ve kültürel sebeplerden dolayı çoğunlukla küçükbaş hayvan yetiştiriciliği yapılmaktadır. Küçükbaş hayvan yetiştiriciliğinin büyük bir kısmını çevresel şartlara dayanıklı ve adaptasyonu yüksek olan kıl keçileri oluşturmaktadır.

5.1.1.1. Hayvan Sayısının Hayvan Gruplarına Göre Dağılımı

Hayvan cinsi	Hayvan sayısı
Büyükbaş	10500
Küçükbaş	182000
Kedi-köpek	2994
Tek tırnaklı	385
Kovan	31500
Kanatlı	152500(ticari)+41233(aile tipi işlt.)

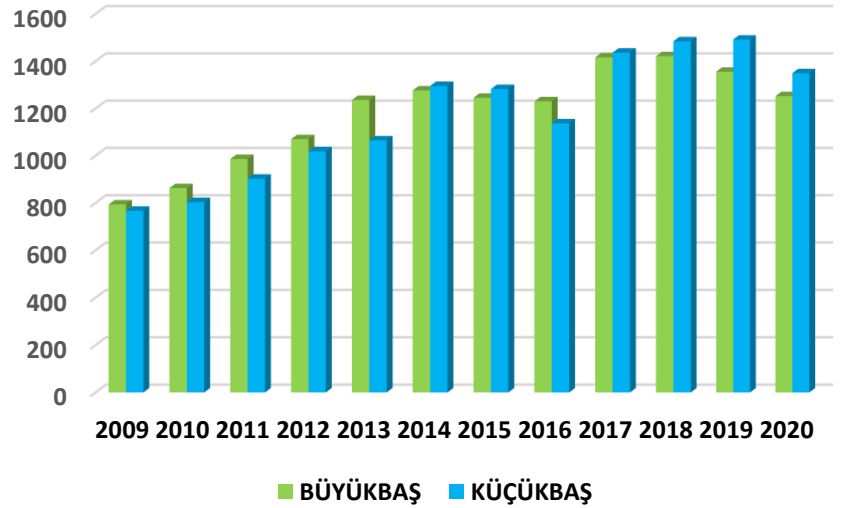
İlçemiz Hayvan Sayısı



5.1.1.2. Yıllar İtibariyle Kayıtlı Hayvancılık İşletme Sayıları

YILLAR	BÜYÜKBAŞ	KÜÇÜKBAŞ
2009	794	767
2010	863	804
2011	986	903
2012	1070	1019
2013	1236	1065
2014	1276	1295
2015	1245	1282
2016	1230	1137
2017	1416	1436
2018	1421	1484
2019	1355	1491
2020	1252	1349

İLÇEMİZ HAYVAN İŞLETME SAYILARI





SİLİFKE TİCARET VE SANAYİ ODASI

SİLİFKE CHAMBER OF COMMERCE AND INDUSTRY

SİLİFKE İLÇESİ 2020 YILSONU HAYVAN MEVCUTLARI

Sıra no	MAHALLESİ	SİLİFKE İLÇESİ 2020 YILSONU HAYVAN MEVCUTLARI											KÖY KANATLILARI						
		BÜYÜKBAŞ					KUÇUKBAŞ							KANATLI	KÖY KANATLILARI				
		Sığır	At	Katır	Eşek	Deve	Koyun	Kuzu	Keçi	Oğlak	ANAÇ T	Toplam	Broiler		Tavuk	Hindi	Güvercin	Ördek	Kaz
1	AKDERE BELDESİ	356	3	3	2	0	667	398	7193	6480	7860	14739	0	1135	0	5	5	2	61
2	ARKUM BELDESİ	231	3	1	1	0	1275	1081	403	223	1678	2982	0	1492	12	15	17	10	88
3	ATAKENT BELDESİ	552	0	1	2	0	326	144	601	831	928	1902	0	120	0	86	0	4	64
4	ATAYURT BELDESİ	381	2	1	0	0	1091	1070	1295	1514	2386	4970	0	477	0	0	0	0	53
5	AYAŞTÜRKMENLİ	0	3	0	2	0	377	422	177	470	554	1446	0	70	0	0	0	0	2
6	BAHÇE	513	0	0	0	0	104	0	0	0	104	104	0	218	0	38	8	12	34
7	BAHÇEDERESİ	573	0	1	4	0	114	89	884	686	998	1773	0	748	13	0	25	7	75
8	BALANDIZ	170	0	1	1	0	129	104	1679	790	1808	2702	0	289	0	0	0	0	22
9	BAYINDIR	1	3	2	3	0	188	196	1885	1138	2073	3408	0	185	0	0	0	0	2
10	BOLACALIKOYUNCU	208	0	0	1	0	663	733	1521	358	2185	3276	0	413	17	32	6	8	28
11	BOYNUİNCELİ	0	0	0	0	0	0	0	0	0	0	0	0	0	0	0	0	0	0
12	BURUNUCU	383	0	0	1	0	57	161	174	180	231	572	0	585	0	0	0	0	162
13	BÜKDEĞİRMENİ	131	2	3	3	0	31	32	1161	1355	1192	2579	0	327	0	0	0	0	22
14	CAMBAZLI	34	2	3	2	0	104	611	1650	2998	1755	5364	0	280	0	0	0	0	8
15	CILBAYIR	3	1	3	2	0	0	37	1512	1670	1512	3219	0	478	0	0	0	0	1



SİLİFKE TİCARET VE SANAYİ ODASI

SİLİFKE CHAMBER OF COMMERCE AND INDUSTRY

16	ÇADIRLI	280	3	4	2	0	28	23	1416	1157	1444	2624	0	1075	0	0	0	0	26
17	ÇALTIBOZKIR	257	2	5	2	0	526	403	9132	9782	9658	19843	0	1238	0	0	0	0	72
18	ÇAMLİBEL	1	3	1	3	0	539	507	2733	1669	3272	5448	0	847	0	0	0	0	50
19	ÇAMLICA	462	1	3	1	0	290	64	757	955	1047	2066	0	483	0	0	0	0	83
20	ÇATAK	28	2	2	3	0	741	718	1802	2009	2543	5269	0	216	0	0	0	0	5
21	ÇELTİKÇİ	178	1	0	0	0	0	0	0	0	0	0	0	450	8	23	13	9	33
22	DEMİRCİLİ	105	3	3	2	0	877	1194	3244	4246	4121	9560	0	468	0	0	0	0	18
23	EKŞİLER	33	1	1	1	0	10	57	1081	1477	1091	2625	0	408	0	30	18	0	6
24	EVKAFCİFTLİĞİ	2	0	1	1	0	76	29	1	0	77	105	0	180	0	0	0	0	11
25	GEDİKPINARI	0	2	1	1	0	87	98	1569	1331	1655	3084	0	221	0	0	0	0	12
26	GÖKBELEN	121	2	1	1	0	362	76	2461	1419	2823	4318	0	255	3	0	0	0	11
27	GÜLÜMPAŞALI	300	0	0	0	0	154	9	120	122	274	404	0	192	0	0	0	0	35
28	GÜNDÜZLER	0	1	2	1	0	549	358	472	585	1022	1965	0	106	0	0	0	0	12
29	HIRMANLI	69	3	1	1	0	0	0	2192	1541	2192	3734	0	83	0	0	0	0	12
30	HÜSEYİNLER	36	5	2	1	0	243	336	857	1348	1100	2784	0	449	0	0	1	7	18
31	IŞIKLI	877	0	1	1	0	682	265	3992	2739	4674	7678	0	1143	18	45	5	11	152
32	İMAMBEKİRLİ	44	3	1	1	0	89	162	0	74	89	326	0	403	0	0	0	0	18
33	İMAMLI	119	3	3	1	0	263	698	1281	910	1544	3152	0	1146	5	0	0	0	23
35	İMAMUŞAĞI	734	3	3	4	0	477	542	2729	2833	3207	6582	0	585	0	0	0	0	95



SİLİFKE TİCARET VE SANAYİ ODASI

SİLİFKE CHAMBER OF COMMERCE AND INDUSTRY

36	KARAHACILI	35	1	1	2	0	74	25	752	1000	826	1850	0	368	0	0	0	0	5
37	KARAKAYA	12	0	1	1	0	61	40	260	107	321	468	0	270	0	0	0	0	2
38	KARGICAK	15	4	43	4	0	482	346	139	305	621	1273	0	592	0	0	0	0	53
39	KAVAK	11	5		3	0	552	487	455	295	1007	1790	0	373	8	0	0	0	31
40	KEBEN	4	3	1	3	0	812	439	496	621	1308	2369	0	483	0	0	0	0	22
41	KEPEZ	12	4	3	3	0	35	39	1354	1189	1389	2617	0	257	0	0	0	0	2
42	KEŞLİTÜRKMENLİ	11	1	1	1	0	32	36	1363	1183	1395	2614	0	613	0	0	0	0	2
43	KICA	0	4	7	3	0	895	863	1856	1731	2752	5346	0	187	0	0	0	0	6
44	KIROBASİ	5	1	3	4	0	314	398	429	533	743	1674	0	242	0	0	0	0	2
45	KIRTIL	4	1	4	3	0	0	0	63	51	63	114	0	36	0	0	0	3	2
46	KIZILGEÇİT	0	1	1	2	0	160	165	131	221	291	677	0	110	0	0	0	12	2
47	KOCAOLUK	13	1	2	1	0	46	61	1111	474	1157	1691	0	338	18	35	0	0	2
48	KOCAPINAR	19	2	1	4	0	110	19	702	460	812	1291	0	578	0	0	0	3	3
49	KURTULUŞ	2184	1	0	0	0	330	390	208	63	538	991	0	1436	17	32	20	11	221
50	MERKEZ-SİLİFKE	781	2	3	2	0	1055	1119	3890	3702	4945	9766	0	3640	8	133	5	0	349
51	NARLIKUYU BELDESİ	399	3	5	3	4	1474	1243	5294	8843	6768	16854	40000	849	0	0	0	0	188
52	NASRULLAH	0	1	2	1	0	0	0	0	0	0	0	0	201	0	0	0	3	3
53	NURU	130	6	8	4	0	153	103	652	1037	805	1944	0	535	0	0	0	0	28
54	ORTAÖREN	0	3	0	2	0	0	50	216	143	216	408	0	146	0	0	0	0	2



SİLİFKE TİCARET VE SANAYİ ODASI

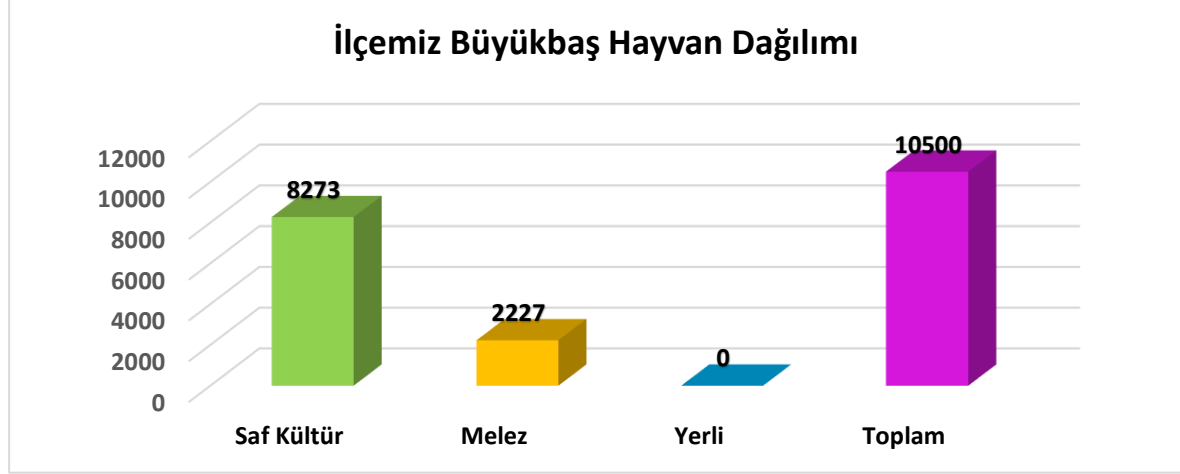
SİLİFKE CHAMBER OF COMMERCE AND INDUSTRY

56	ÖRENKÖY	27	1	0	2	0	505	743	238	169	743	1654	0	603	0	0	0	0	4
56	ÖRENKÖY	27	1	0	2	0	505	743	238	169	743	1654	0	603	0	0	0	0	4
57	ÖZTÜRKMENLİ	32	3	1	2	0	4	0	87	83	91	174	28000	323	0	0	0	0	4
58	PELİTPINARI	149	6	5	3	0	79	55	1369	1675	1448	3178	0	815	26	71	0	0	25
59	SABAK	76	2	0	1	0	38	19	1755	817	1793	2629	0	323	0	0	0	0	11
60	SARIAYDIN	0	4	5	2	0	2112	1662	8554	8968	10665	21295	0	136	0	0	0	0	0
61	SENİR	306	1	2	3	0	0	177	0	0	0	177	0	661	0	0	0	0	24
62	SEYDİLİ	67	3	7	2	0	1095	811	919	1033	2014	3858	0	406	0	0	0	0	14
63	SEYRANLIK	26	2	7	4	0	175	124	3796	2864	3970	6959	0	280	0	0	8	0	5
64	SÖKÜN	923	2	0	0	0	55	123	0	0	55	177	0	683	20	40	30	15	105
65	SÖMEK	161	3	1	2	0	626	314	1880	2418	2506	5237	84500	585	0	0	0	0	44
66	ŞAHMURLU	0	1	1	1	0	352	183	196	221	548	952	0	202	0	0	0	0	0
67	TAŞUCU BELDESİ	385	2	2	4	0	715	483	574	604	1289	2376	0	793	18	74	20	15	125
68	TOSMURLU	151	4	2	4	0	552	531	1169	1288	1721	3539	0	480	12	58	0	10	16
69	TÜRKMENUŞAĞI	0	1	0	1	0	297	227	2485	2735	2782	5744	0	160	0	0	0	0	111
70	ULUGÖZ	959	1	0	0	0	330	194	136	225	466	886	0	1130	18	90	30	20	58
71	UŞAKPINARI	82	5	2	4	0	216	244	1397	1504	1613	3361	0	180	0	0	0	0	16
72	UZUNCABURÇ	79	3	4	2	0	206	275	3513	3627	3718	7620	0	1776	0	0	8	3	16
73	YEĞENLİ	327	2	2	2	0	106	269	1918	1717	2025	4011	0	807	0	7	0	0	53
74	YENİBAHÇE	9	1	0	2	0	25	1054	2563	110	2587	0	718	0	0	0	0	0	2
75	YENİSU	0	5	1	3	0	85	110	472	274	558	0	68	0	0	0	0	0	2
76	YEŞİLOVACIK BELDESİ	459	5	2	1	0	141	383	3560	3145	3701	0	1200	18	10	10	9	10	48
TOPLAM		15355	161	151	144	8	25579	25233	116492	109930	142072	277247	152500	41233	237	773	250	176	2994

5.1.1. 3. Büyükbaş Hayvan İrk Dağılımı

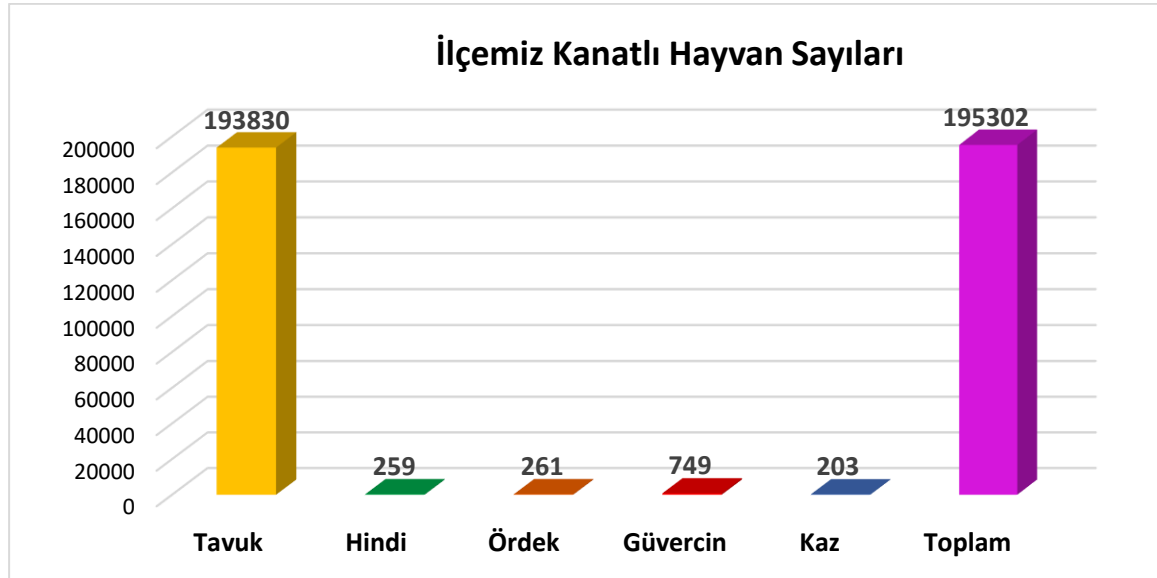
İlçemizde üreticilerimiz çoğunlukla süt verimi yüksek olan Holstein ırkı hayvanlar ile bu ırkın melezlerini tercih etmektedir.

İlçe Adı	Saf Kültür	Melez	Yerli	Toplam
Silifke	8273	2227	0	10500



5.1.1.4. Kanatlı Hayvan Sayıları

İlçe Adı	Tavuk	Hindi	Ördek	Güvercin	Kaz	Toplam
Silifke	193830	259	261	749	203	195302





5.1.2. 2020 Yılı Hayvan Aşılama Çalışmaları

İlçe Tarım ve Orman Müdürlüğü'nün Bakanlığımızın her yıl tespit ettiği 'Hayvan Hastalık ve Zararlıları ile Mücadele Programı' esas alınarak yıllık aşılama ve sağlık taramaları düzenli olarak yapılmaktadır.

HASTALIK	Büyükbaş		Küçükbaş		Kedi-köpek	
	Aşılana n Hayvan Sayısı	Aşılama Başarı Yüzdesi	Aşılana n Hayvan Sayısı	Aşılama Başarı Yüzdesi	Aşılana n Hayvan Sayısı	Aşılama Başarı Yüzdesi
Brucella	1885	-	25793	-	-	-
Koyun-Keçi Vebası	-	-	52141	-	-	-
Şap	20940	-	-	-	-	-
Kuduz	-	-	-	-	300	-
Lumpy Skin diseas	10233	-	-	-	-	-
TOPLAM	33058	-	77934	-	300	-

5.1.3. 2020 Yılında Yapılan Hayvan Sağlık Taramaları

İlçemizden ülkemizin diğer il ve ilçelerine yapılan hayvan sevklerinde bütün hayvanlar İlçe Tarım ve Orman Müdürlüğü'nce sağlık taramasından geçirilir. Sağlıklı görülmeyen hayvanların sevklerine izin verilmez. Bununla birlikte yıllık yapılan rutin aşılama lar, tespit çalışmaları ve mahalle ziyaretleri neticesinde koruyucu hekimlik ilkeleri doğrultusunda mevcut hayvanlar sağlık taramasından geçirilir. Ayrıca özellikle küçükbaş hayvanlarda doğum öncesi-gebelik dönemi-doğum sonrası periyotlarında işletmelere yapılan ziyaretlerde de rutin sağlık taramaları yapılır.

İLÇE	HAYVANLAR					
	Büyükba ş	Küçükba ş	Tek Tırnaklı	Kedi-Köpek	Arılı Kovan	Kanatlı
Tarama Yapılan Hayvan Sayısı	41880	480000	30	300	15922	185000

5.1.4. 2020 Yılı Kuduz Aşılama ve Müşahede Çalışmaları

HAYVAN TÜRÜ	AŞILAMA	MÜŞAHEDEYE ALINAN HAY. SAYISI	ALINAN NUMUNE	NUMUNE SONUCU
Köpek	245	-	-	-
Kedi	55	-	-	-
Eşek	-	-	-	-

2020 yılı içerisinde 1550 adet kuduz şüpheli ısırık teması vakası İlçe Tarım ve Orman Müdürlüğü'ne bildirilmiştir



5.1.5. İlçemiz Serbest Veteriner Hekimi Klinikleri

Veteriner Kliniği	Adres	Telefon
Akdeniz Veteriner Kliniği	Göksu Mah. Celal Bayar Cad. No:8/A	0324 714 80 36
Akyürek Veteriner Kliniği	Kazım Karabekir Cad. No:5	0324 714 29 86
Vet24 Veteriner Kliniği	İnönü Blv. Saray Mah. No:71 B	0532 515 33 86
Birlik Veteriner Kliniği	Saray Mah. İnönü Cad. Silifke	0324 714 29 60
Göksu Veteriner Kliniği	Gazi Mah. İlhan Akgün Cad. Ünal Pasajı No:11/A	0324 714 17 10
Anadolu Veteriner Kliniği	Saray Mah. Fevzi Çakmak Cad. No:38	0324 712 29 60
Tanvet Veteriner Kliniği	Mukaddem Mah. İnönü Bulvarı No:24	0324 714 01 89
Silifke Veteriner Kliniği	Göksu Mah. Celal bayar Cad. No:20/B	0532 297 38 68
Yeşilovacık Veteriner Kliniği	Yeşilovacık Mah. Selçuklar Cad. no:1	0324 747 53 35
Çakıl Veteriner Kliniği	Gazi mah. 42. Sok. No:11	0541 611 08 06
Sak Veteriner Kliniği	Gazi Mah. 37. Sok.	0553 019 22 62

* İlçemizdeki Veteriner Kliniklerinin yıllık rutin kontrolleri Tarım ve Orman Müdürlüğü ilgili birimlerince düzenli olarak yapılmaktadır.

5.1.6. 2020 Yılı Hayvanları Kayıt Altına Alma (Küpeleme) Çalışmaları

5996 Sayılı Kanunun Hayvanların Tanımlanması ve kayıt altına alınması bölümünün 7.maddesi "hayvan sahipleri ya da hayvan sahibi adına bakıcısı, Bakanlık tarafından tanımlanması istenen hayvanları tanımlatmak, bu hayvanların ve işletmelerinin kayıtlarını yaptırmak, işletmelerine giren veya işletmelerinden çıkan, yeni doğan, ölen veya kesilen hayvanların Bakanlığa bildirmek ve bunlara ilişkin kayıtları muhafaza etmekle yükümlüdür ." gereği büyükbaş hayvanlara doğumdan itibaren 3 ay içerisinde, küçükbaş hayvanlara ise en geç 6 ay içerisinde küpeleme işlemi yapılmalı ve hayvanlar kayıt altına alınmalıdır.

İlçemizde küçükbaş hayvan küpeleme ve kayıt altına alma ile ilgili iş ve işlemler İlçe Tarım Müdürlüğü'nce yapılmakta olup, büyükbaş küpeleme ve kayıt altına alma ile ilgili işlemler ise Mersin İl Tarım ve Orman Müdürlüğü'nün ilçemiz özel veteriner klinikleri ile yapmış oldukları geçici yetki protokolü doğrultusunda Serbest Veteriner Hekimlerince yapılmaktadır.

2020 Yılında İlçemizde Küpelenen ve Kayıt Altına Alınan Hayvan Sayıları

BÜYÜKBAŞ	KÜÇÜKBAŞ
4337	52141



5.1.7. Suni Tohumlama

Türkiye, Suni Tohumlama uygulamasına 1926'da Rusya'dan sonra ikinci başlayan ülke olmasına rağmen, bu metot ıslah çalışmalarında yeterince kullanılmadığından, diğer ülkelerin oldukça gerisinde kalmıştır. Suni tohumlama, yüksek verimli bir inekten elde dilecek buzağı sayısını artırmaz ancak yüksek verim potansiyeline sahip boğanın sperması kullanılarak birçok yavruya aktarılmasını sağlar. Dünyada son 20 yılda yeni biyoteknolojik uygulamalar yüksek verimli hayvan üretiminde yaygın olarak kullanılmaktadır.

Türkiye'de hayvansal üretimin artırılması yönünde geniş çaplı çalışmalara girilmiş, ancak üretim talebin gerisinde kalmıştır. Türkiye'de ıslah çalışmaları hep süt yönünde olmakla birlikte, et veriminin de artırılması, birim hayvandan kısa sürede yüksek verimin elde edilmesi zorunluluk haline gelmiştir.

Suni tohumlamanın yaygınlaşması, farkındalığının artırılması için ülkemiz genelinde 2003–2004 yıllarından başlayarak günümüze kadar önemli çalışmalar yapılmış, uygulamanın faydaları hakkında birçok yerde toplantı ve sempozyumlar yapılmış çiftçiler bilinçlendirilmeye çalışılmıştır. Bununla birlikte üreticileri teşvik etmek adına suni tohumlama yaptıran hayvan sahipleri ile uygulayıcı özel sektör desteklemelerle ödüllendirilmiş olup uygulamaların cazip hale gelmesi sağlanmıştır. Fakat her ne kadar yapılan bu çalışmalar neticesinde önemli sonuçlar elde edilmişse de bu uygulamaların hemen kabul görmesi ve hayata geçmesi zaman almıştır. İlk başlarda yaşanan tereddütler elde edilen yüksek verim ile doğan kaliteli hayvanlar ve erkek hayvan besleme zorunluluğunun ortadan kalkması gibi önemli bir sorunun giderilmesi ile bu tereddütler yerini alışkanlıklara bırakmıştır. Yıllar içerisinde suni tohumlama ve suni tohumlamadan doğan buzağı sayılarındaki gözle görülür artışların olması ülkemiz hayvancılığı için önemli bir gelişmedir.

5.1.7.1. İlçemizde Yıllara Göre Tatbik Edilen Suni Tohumlama Sayıları

YILLAR	TOHURLAMA SAYISI
2009	2641
2010	2823
2011	3936
2012	5083
2013	5740
2014	5876
2015	5011
2016	5431
2017	5613
2018	4806
2019	3952
2020	4718



5.1.8. Üretici Örgütlerine Kayıtlı Üretici Sayıları

ÜRETİCİ BİRLİKLER	ÜYE SAYISI
Mersin Damızlık Sığır Yetiştiriciler Birliği	201
S.S. Mersin Narenciye ve Diğer Tarım Ürünleri Kooperatifleri Birliği	138
Silifke Süt Üreticileri Birliği	650
Mersin Damızlık Koyun-Keçi Yetiştiricileri Birliği	1100
Mersin İli Arı Yetiştiricileri Birliği	342
Silifke Arıcılar Derneği	150
Silifke bal üreticileri birliği	60

5.1.9. 2018 Yılı Hayvan ve Hayvan Maddeleri Sevk Çizelgesi

SEVKEDİLEN HAYVAN SAYISI					
Büyükbaş (Adet)	Küçükbaş (Adet)	Arılı Kovan (Adet)	Kanatlı (Adet)	Tek Tırnaklı (Adet)	Deve (Adet)
4883	64728	11.601	720.550	30	0

5.1.10. Hayvancılık Desteklemeleri

Tarım ve Orman Bakanlığı'nın politikalarının yerelde daha etkin uygulanmasını sağlamak amacıyla, gerekli şartları yerine getiren üreticilere Bakanlık tarafından her yıl destekleme ödemesi yapılmaktadır. 2018 yılındaki destekleme şartları ve miktarları 18.05.2018 tarih ve 30415 sayılı Resmi Gazetede yayımlanan 2018/21 sayılı "Hayvancılık desteklemeleri hakkında uygulama esasları tebliği" nde yayımlanmış ve İlçe Tarım ve Orman Müdürlüğüne uygulanmıştır. 2018 yılı desteklemeleri ise 18.05.2018 tarih ve 30415 sayılı resmi gazetede yayımlanan 2018/21 no.lu Hayvancılık Desteklemeleri uygulama esasları tebliğine göre İlçe Tarım ve Orman Müdürlüğü'nce uygulanmıştır.

5.11.1. Besilik Erkek Sığır Desteklemesi

Kesim tarihi itibari ile besi süresinin son 90 gününü müracaatçının veya eşinin işletmesinde tamamlamış, Türkvat'e kayıtlı erkek sığırların (manda dâhil) Gıda İşletmelerinin Kayıt ve Onay İşletmelerine dair Yönetmelik kapsamında Bakanlıktan şartlı onay belgesi almış veya geçiş süresinden yararlanan kesimhanelerde sözleşme imzalayarak kestiren ve kesim bilgilerini KES (Kırmızı Et Sistemi) veri tabanına kaydettiren üreticilere, belirlenen dönemlerde hayvan başına 200 TL destekleme ödemesi yapılmaktadır. 2017 yılı itibariyle bu destekleme kaldırılmıştır.

YILLAR	DÖNEM	İŞLETME SAYISI	HAYVAN SAYISI	DESTEKLEME TUTARI
2012	1.Dönem	14	100	30.000
	2.Dönem	35	136	40.800
	3.Dönem	27	94	28.200
2013	1.Dönem	53	337	101.100
	2.Dönem	44	352	105.600



	3.Dönem	21	56	16.800
2014	1.Dönem	71	446	89.022
	2.Dönem	34	482	96.207
	3.Dönem	14	115	22.954
2015	1.Dönem	39	365	56.836
	2.Dönem	31	343	51.347
	3.Dönem	20	251	37.574
2016	1.dönem	2	36	6990
	2.dönem	54	610	118.718
2017**	-	-	-	-
2018	1.dönem	3	60	14.550
	2.dönem	30	120	29.392
	3.dönem	30	268	67.000
2020	1.dönem	44	752	115.622

** 2017 yılında besilik erkek sığır desteklemesi uygulanmamıştır.2020 yılı destekleme çalışmaları devam etmektedir.

5.1.11.2. 2019 Yılı Çiğ Süt Desteklemesi

Çiğ süt primi; üretmiş olduğu çiğ sütü, Gıda İşletmelerinin Kayıt ve Onay İşlemlerine Dair Yönetmelik kapsamında faaliyet gösteren süt işleme tesislerine, fatura ve/veya müstahsil makbuzları karşılığında kendisi veya üyesi bulunduğu yetiştirici/üretici örgütü vasıtasıyla satan, Tebliğin 3 üncü maddesinde belirtilen ve ulusal düzeyde üst örgütlenmesini tamamlamış bir yetiştirici/üretici örgütüne üye olan, SKS (Süt Kayıt Sistemi) veri tabanına kaydettiren yetiştiricilere, hazırlanan ödeme icmalleri esas alınarak manda, koyun ve keçi sütü ile inek sütüne beher litre için destekleme ödemesi yapılmaktadır.

5.1.11.2.1. İlçemizde Yıllar İtibariyle Süt Üretimi ve Destekleme Miktarları

Yıllar	Süt (Litre)	Desteklemeye Müracaat Edilen Hayvan Sayısı(Adet)	Destek Miktarı (TL)
2003	3.898.443	1624	67.513
2004	4.640.015	1933	92.800
2005	6.484.459	3025	222.163
2006	7.329.775	3265	293.924
2007	7.874.030	3544	303.797
2008	7.980.042	3925	334.827
2009	11.349.153	4728	453.926
2010	12.638.066	5265	505.521
2011	13.468.800	5612	808.128
2012	12.630.276	5260	1.008.394
2013	10.877.223	4780	*
2014	11.949.937	4744	725.339



2015	14.075.831	-	844.550
2016	13.719.647	12163	858.297
2017	11.767.166	32715	617.960
2018	14.772.629	41.713	915.903
2019	8.336.926	92.693	1.421.315
2020	10.615.545	109.650	2.609.331

5.1.11.3. Damızlık Anaç Koyun-Keçi Desteklemesi

Koyun ve keçi yetiştiriciliği yapan, Damızlık Koyun ve Keçi Yetiştiricileri Birliklerine üye, hayvanları KKKS (Koyun Keçi Kayıt Sistemi) ve KKBS'ye (Koyun Keçi Bilgi Sistemi) kayıtlı en az 25 damızlık hayvanı olan yetiştiriciler, Tarım ve Orman Müdürlüğü'nce tarafından her yıl desteklenmektedir. 2018 yılı için destekleme miktarı anaç hayvan başına 25 TL. Olarak belirlenmiştir.

YIL	İŞLETME SAYISI (Adet)	Desteklemeye Müracaat Edilen Hayvan Sayısı (Adet)	DESTEKLEM (TL)
2009	487	59122	591.122,00
2010	704	76542	765.420,00
2011	903	95160	1.427.400,00
2012	1019	102733	1.849.194,00
2013	1065	113112	2.262.240,00
2014	1106	115315	2.306.300,00
2015	1033	104725	2.303.950,00
2016	967	96762	2.419.050,00
2017	968	92305	2.307.625,00
2018	996	87064	2.353.364,00
2019	919	91471	2.286.775,00

*2020 yılı müracaatları devam etmektedir.

**5.11.4. Anaç Sığır ile Suni Tohumlamadan Doğan Buzağı Desteklemesi.**

Tarım ve Orman Bakanlığı'nca kullanılan TÜRKVET sistemine kayıtlı işletmelerin, Bakanlıkça belirlenmiş olan evrakları tanzim ederek belirlenen sürelerde müracaat etmeleri neticesinde 2014 Yılı içerisinde; sütçü ve kombine ırklar ve melezleri ile etçi ırkların melezleri anaç sığır başına 225 TL, etçi ırklarda anaç başına 350 TL, anaç manda başına 400 TL, sütçü ve kombine ırk ve melezi anaçları için sığır soy kütüğüne kayıtlı olanlara ilave olarak hayvan başına 70 TL, suni tohumlamadan ve etçi ırklardan doğan buzağı başına 75 TL ve hastalıktan arı işletmeler için hayvan başına 375 TL destekleme yapılmaktadır. 2016 yılından itibaren, anaç sığır desteklemeleri kaldırılmış, buzağı desteklemeleri olarak destekleme yapılacak olup 4 aylık ve üzeri, programlı aşuları tamamlanmış buzağıya 350 TL, soy kütüğü desteği +150 TL ve döl kontrolü buzağıları için de +50 TL olmak üzere toplam 550 TL ye kadar destekleme yapılacaktır

YILLAR	Sunî Tohumlamadan Doğan Buzağı Desteklemesi			Anaç Sığır Desteklemesi			Aşı Desteklemesi(Brucella S-19 Genç ve Şap Aşısı)		
	İşletme Sayısı (Adet)	Hayvan Sayısı (Adet)	Destekleme Tutarı (TL)	İşletme Sayısı (Adet)	Hayvan Sayısı (Adet)	Destekleme Tutarı (TL)	İşletme Sayısı (Adet)	Hayvan Sayısı (Adet)	Destekleme Tutarı (TL)
2009	394	987	59.021,00	344	1.318	334.478	-	-	-
2010	768	1.672	99.771,16	743	2.859	666.076	-	-	-
2011	848	2.194	164.429,85	986	3.703	766.122	467	921	23.025
2012	1.000	2.366	177.623,10	1.070	4.174	1.008.528	-	-	-
2013	858	2.175	163.500,15	998	3.801	932.616	-	-	-
2014	761	2.195	180.506,00	922	3462	870.903	-	-	-
2015	697	2576	210.982,00	926	5539	984.325	-	-	-
2016	850	3925	1.384.422,00	-	-	-	-	-	-
2017	1410	3853	1.456.235,00	-	-	-	-	-	-
2018	830	3987	1.547.066,00	-	-	-	-	-	-
2019	1287	3588	1.487.041,00						

*2020 yılı destekleme işlemleri devam etmektedir.



5.1.11.5 Sertifikalı Sürü Yöneticisi Desteklemesi

Sürü yöneticisi istihdam desteği(çoban desteği), 200 ve üzeri anaç küçükbaş hayvan varlığına sahip işletmelerden sertifikalı sürü yöneticisi istihdam eden ve sürü yöneticisine ait SGK primlerini kesintisiz olarak 6 ay süre ile yatıran işletmelere ödenecektir. 2018 yılı için destekleme tutarı 5.000 TL olarak açıklanmıştır. 2017 yılında 34 işletmeye toplam 170.000 TL ve 2016 yılında 24 işletmeye toplam 120.000 TL Sürü Yöneticisi destekleme ödemesi yapılmıştır. 2020 yılında 140 işletmeye 700.000 TL destekleme ödemesi yapılmıştır.

5.1.12. 2020 Yılında Mezbahada Kesilen Hayvanlar

AYLAR	Ocak-Şubat-Mart		Nisan-Mayıs-Haziran		Temmuz-Ağustos-Eylül		Ekim-Kasım-Aralık	
HAYVAN CİNSİ	Hayvan Sayısı	Ağırlık (Kg)	Hayvan Sayısı	Ağırlık (Kg)	Hayvan Sayısı	Ağırlık (Kg)	Hayvan Sayısı	Ağırlık (Kg)
Koyun	381	9545	489	12245	236	5891	618	15495
Keçi	818	19365	966	25310	435	10790	708	17770
Siğir	170	46437	150	42771	164	50988	172	49966

2019 yılı içerisinde 1020 koyun ve 1866 keçi olmak üzere toplam 2886 küçükbaş (72.256 kg) ve 715 büyükbaş (209.036 kg) kesimi gerçekleştirilmiştir.

5.1.13. 2020 Yılı Özel Kliniklerde Yapılan Hayvan Muayeneleri

HAYVAN CİNSİ	Ocak-Şubat-Mart	Nisan-Mayıs-Haziran	Temmuz-Ağustos-Eylül	Ekim-Kasım-Aralık	TOPLAM
Siğir	97	89	101	89	376
Koyun	14	13	7	11	45
Keçi	3	7	8	10	28
Tek Tırnaklı	-	-	-	-	0
Köpek	13	11	11	8	43
Kedi	9	9	4	3	25
Kanatlı	1	-	6	0	7

**5.1.14. Silifke İlçesi Hayvansal Ürün İşleyen İşletmelerin Listesi**

SIRA NO	İŞLETME ADI	KAPASİTE	ADRES	İRTİBAT PERSONELİ	İLETİŞİM	AÇIKLAMA
1	Dağtepe Süt Ürünleri	2000 kg./gün	Yeni Mh.Tevfik Fikret Cd.No:3 Merkez/Silifke	Ayşe BULUT	0532 797 96 17	Süt ve Süt Ürünleri Üreten İşyeri (Mandıra)
2	Gür Süt Ürünleri	(Sadece 3Ay) 2500 kg./gün	Kocaoluk Mahallesi/Silifke	Hüseyin GÜR	0533 549 55 11	Süt ve Süt Ürünleri Üreten İşyeri (Mandıra)
3	Öz Datsa Süt Ürünleri	3000 kg./gün	Esenbel Mh. Şelale Camii Karş. Kanal Cad. Atayurt/Silifke	Sadrettin İRİŞ	0533 354 26 78	Süt ve Süt Ürünleri Üreten İşyeri (Mandıra)
5	Selefkos Nazar Sucuk	500 kg/gün	Sarıcalar Mh. Akıncılar Cad.No.35 Merkez/Silifke	Mustafa KILINÇ	0532 583 32 68	Et ve Et Üretim Tesisleri (Sucuk İmalatı)
6	Taşeli Madencilik İnşaat Hay.Yem. Gıda San. Tic.Ltd.Şti.	5000 kg./gün	Tosmurlu Org. Sanayi Bölgesi 3.Cad.No:9 Tosmurlu/Silifke	Yaşar KOÇ	0532 603 02 40	Süt ve Süt Ürünleri Üreten İşyeri (Mandıra)
7	Turgutlar Otomotiv Duru Et	300 kg/gün	Göksu Mh.112 Sk.No:35/A Merkez/Silifke	Mustafa TURGUT	0533 476 20 99	Et ve Et Üretim Tesisleri (Sucuk İmalatı)
8	Silifke Belediye Mezbahası	4000 kg/gün	Toros Mh. Alparslan Türkeş Blv.No:435 Merkez/Silifke	Yüksel ŞAHİN	0536 371 06 86	Kesimhane
9	Mesut Balcı	22.000 Adet	Sömek Mahallesi/Silifke	Mesut BALCI	0532 732 83 37	Etlik Tavuk İşletmeleri(kesim yaşı:6 hafta.)
10	Hasan Kurt	22.000 Adet	Sömek Mahallesi/Silifke	Hasan KURT	0532 243 98 43	Etlik Tavuk İşletmeleri(kesim yaşı:6 hafta.)
11	Süleyman Kara	22.000 Adet	Sömek Mahallesi/Silifke	Süleyman KARA	0536 748 32 25	Etlik Tavuk İşletmeleri(kesim yaşı:6 hafta.)
12	Sadık Ercan Aşiker	35.000 Adet	Narlıkuyu Mahallesi/Silifke	Sadık Ercan AŞIKER	0533 432 12 48	Etlik Tavuk İşletmeleri(kesim yaşı:6 hafta.)



5.2. Organik Hayvancılık ve Organik Su Ürünleri Yetiştiriciliği

2019 yılında İlçemizde 18 Mayıs 2019 tarih ve 30415 sayılı Resmi Gazetede yayınlanan 2019/21 sayılı Organik Hayvancılık ve Organik Su Ürünleri Yetiştiriciliği yapan üreticilere Desteklemesi yapılmasına dair kanun kapsamında organik arıcılık yapan 1 arıcıya kovan başına 15 TL destekleme ödemesi yapılmıştır. 50 kovan için 750 TL destekleme ödemesi yapılmıştır. 2020 yılında destekleme yapılmamıştır.

5.2.1 Su Ürünleri

İlçemizde su ürünlerinin satışının yapıldığı perakende işyerleri ve avcılığı ile ilgili faaliyet gösteren kişiler 1380 sayılı Su Ürünleri Kanunu, Su Ürünleri Yönetmeliği, 5/1 numaralı Ticari Amaçlı Su Ürünlerini Avcılığını Düzenleyen Tebliğ ve 5/2 Numaralı Amatör Amaçlı Su Ürünleri Avcılığını Düzenleyen Tebliğ kapsamında denetlenmektedir.

Yapılan bu denetimler sırasında su ürünleri ruhsat tezkereleri, sportif amaçla yapılan avcılık, avcılıkta patlayıcı ve zararlı maddelerin kullanılması, su ürünleri istihsal yerlerine dökülmesi yasak olan zararlı ve kirletici maddeleri, istihsal malzemelerinin vasıf, şartları ve bunların kullanılması, trol avcılığı, arızı olarak istihsal edilen su ürünleri, su ürünleri sağlığı ve avcılığı yapılan su ürünlerinin pazarlanması ile ilgili usul, esas, yasak, sınırlama, yükümlülük, tedbir gibi hususlara dikkat edilmektedir. Belirtilen bu hususlara dikkat etmeyen işyerleri veya kişiler hakkında yine 1380 sayılı Su Ürünleri Kanununa göre yasal işlem uygulanmaktadır.

İlçemizde 1380 Sayılı Su Ürünleri Kanunu kapsamında Gerçek Kişiler İçin Su Ürünleri Ruhsat Tezkeresi ve Balıkçı Gemileri İçin Su Ürünleri Ruhsat Tezkeresi vize işlemleri yapılmakta olup Amatör balıkçılar için Amatör Balıkçı Belgesi kurumumuzca verilmektedir.

İlçemizde ayrıca su ürünleri yetiştiriciliği ile ilgili faaliyet gösteren yetiştiricilik tesislerinin, Su Ürünleri Kayıt Sistemine kayıtlı olmak şartı ile 01 Aralık 2020 tarih ve 31321 sayılı Resmi Gazetede yayınlanan Su Ürünleri Yetiştiriciliği Destekleme Tebliği(2020/39) ne göre destekleme işlemleri yapılmaktadır. Ayrıca Su Ürünleri Bilgi Sistemine kayıtlı 10 metre altı balıkçı teknelerine 18 Kasım 2020 tarih ve 31308 sayılı Resmi Gazetede yayınlanan Geleneksel Kıyı Balıkçılığının Kayıt Altına Alınması ve Desteklenmesi Tebliği(2020/28) kapsamında destekleme işlemleri yapılmaktadır. Diğer bir destekleme ödememiz ise Su Ürünleri Bilgi Sistemine (SUBİS) kayıtlı, çevirme ve sürütme ağları dışında avcılık faaliyetinde bulunan, geçerli bir balıkçı gemisi ruhsat tezkeresine sahip olan ve istilacı balon balığı türünün (Lagocephalus sceleratus) avcılığını yapan balıkçılara 2 Aralık 2020 tarih ve 31322 sayılı Resmi Gazetede yayınlanan Balon Balığı Avcılığının Desteklenmesine Dair Tebliğ (Tebliğ No:2020/37) kapsamında destekleme ödemesi yapılmaktadır.

İlçemizde kurulu bulunan su ürünleri kooperatifleri ile gerek mevzuat değişiklikleri hakkında gerekse bilgilendirme amaçlı olarak toplantılar yapılmaktadır.

İlçemiz, yaklaşık 105 km sahil şeridinde sahip olmakla birlikte Göksu Deltasından geçen Göksu Irmağı ile ayrıca bu ırmağın batısında yer alan Akgöl ve Paradeniz adlı lagünlere de sahiptir. Denizlerimizde deniz levreği, çipura, sinağrit, sivri burun, mercan, barbunya, orfoz ve lagos başlıca avcılığı yapılan türlerdir.

Akgöl'de dört tür balık avlanmaktadır. Bunlardan ikisi tuzluluğa toleranslı göçücü balık türleri; Yılanbalığı ve has kefaldir. Ayrıca iki tatlı su balığı sazan ve karabalık bu göle yumurta bırakmaktadır. Paradenizde geleneksel yöntemlerle avcılık yapılmakta olup başlıca avlanan türler, levrek, çipura,



sinagrit, mercan, çizgili mercandır. Ayrıca Göksu Deltasında bir başka su ürünü olan mavi yengeçlerin avlanması suyun sıcak olduğu dönemlerde Akgöl ve Paradeniz' de sürdürülmektedir.

İlçemiz nesli tehlike altında olan denizde yaşayıp karada üreyen deniz kaplumbağası Caretta Caretta ve Chelonia mydas'ın (yeşil kaplumbağa) en önemli üreme alanlarından biridir. Yine nesli tehlike altındaki Akdeniz keşiş foku (Monachus monachus) da ilçemizde yaşayan koruma altındaki türlerdendir.

5.2.1.1. İşyeri ve Denetim Sayıları

İşyeri adı	İşyeri sayısı	Denetim sayısı	İdari para cezası Sayısı	İdari para cezası tutarı (TL)
Su ürünleri Perakende satış yeri	20	699	0	0
Su Ürünleri yetiştiricilik tesisi		-	-	-

5.2.1.2. Verilen Ruhsat Tezkereleri

Gerçekleşen İşlem	İşlem Sayısı
Vize Yapılan Gerçek Kişiler İçin Su Ürünleri Ruhsat Tezkeresi	82 Adet
Vize Yapılan Balıkçı Gemileri İçin Su Ürünleri Ruhsat Tezkeresi	39 Adet
Verilen Amatör Balıkçı Belgesi	65 Adet
Verilen Nakil Belgesi Sayısı	233 Adet

5.2.1.3. Yıllar İtibari ile Su Ürünleri Yetiştiricilik Desteklemesi

Tarım ve Orman Bakanlığı'nca 01 Aralık 2020 tarih ve 31321 sayılı Resmi Gazetede yayınlanan Su Ürünleri Yetiştiriciliği Destekleme Tebliği(2020/39)'ne göre, su ürünleri yetiştiriciliği yapanlara, Su Ürünleri Kayıt Sistemine Kayıtlı olmak şartıyla destekleme ödemesi yapılmaktadır. Ürün desteklemesi kapsamındaki türler; alabalık, sazan, midye ve yeni türler (mersin, kalkan, fangri, mercan, sinagrit, lahoz, sivri burun karagöz, minekop, eşkine, sargoz, mırmır, sariağız, sarıkuyruk, trança, yayın, şabut, karabalık, yılan balığı, tilapya, kerevit, karides, sülük, karadeniz alası, kırmızı benekli alabalıklardır. 2020 yılında Tarım ve Orman Müdürlüğü iç tüketim amaçlı toprak havuzda üretim yapan küçük ölçekli balıkçımız su ürünleri yetiştiriciliği desteklemesine başvuruda bulunmuştur.

. Yıllar İtibari ile Su Ürünleri Yetiştiricilik Desteklemesi

Yıllar	İşletme Sayısı	Yavru balık (TL)	Ürün (TL)	Toplam (TL)
2009	2	14.961	10756	25.718
2010	3	49.500	176.149	225.649
2011	4	58.800	266.749	325.549
2012	3	2463	270.172	272.635
2013	3	----	334.484	334.484
2014	2	----	335.747	335.747
2015*	2	----	449.995	382.495

*2016-2017 yıllarında destekleme Levrek ve Çupra Yetiştiriciliğinde kaldırılmıştır.



5.2.1.4. Geleneksel Kıyı Balıkçılığı Desteklemesi

Tarım ve Orman Bakanlığı'nca Su Ürünleri Bilgi Sistemine kayıtlı 10 metre altı balıkçı teknelerine 18 Kasım 2020 tarih ve 31308 sayılı Resmi Gazetede yayınlanan Geleneksel Kıyı Balıkçılığının Kayıt Altına Alınması ve Desteklenmesi Tebliği(2020/28) kapsamında 0-4.99 metre arası teknelere 750 TL, 5-7.99 metre arası teknelere 1000 TL, 8-9.99 metre arası teknelere ise 1250 TL destekleme ödemesi yapılmaktadır.

2020 Yılı Geleneksel Kıyı Balıkçılığı Destekleme Başvuruları ve Ödenen Ücret

Sıra No	Tekne Boyu	Gemi Başına Ödenen Ücret (TL)	Tekne Sayısı (adet)	Ödenen Ücret (TL)
1	0-4.99 metre	750 TL	0	0
2	5.7.99 metre	1000 TL	49	49.000 TL
3	8-9.99 metre	1.250 TL	44	55.000 TL
TOPLAM	-	-	93	104.000 TL

5.2.1.5. Balon Balığı Avcılığı Desteklemesi

Tarım ve Orman Bakanlığı'nca Su Ürünleri Bilgi Sistemine (SUBİS) kayıtlı, çevirme ve sürütme ağıları dışında avcılık faaliyetinde bulunan, geçerli bir balıkçı gemisi ruhsat tezkeresine sahip olan ve istilacı balon balığı türünün (*Lagocephalus sceleratus*) Akdeniz ve Ege Denizine kıyısı olan illerde avcılığını yapan balıkçılara 2 Aralık 2020 tarih ve 31322 sayılı Resmi Gazetede yayınlanan Balon Balığı Avcılığının Desteklenmesine Dair Tebliğ (Tebliğ No:2020/37) kapsamında her bir adet kuyruk başına 5 (beş) TL destekleme ödemesi yapılmaktadır.

İlçe Adı	Toplam Balıkçı Sayısı	Toplam Destek Miktarı (Adet)	Toplam Destekleme Tutarı (TL)
Silifke	4	2517	12585
Toplam	4	2517	12585

5.3.Su Ürünleri

5.3.1. Silifke'de Su Ürünleri Yetiştiriciliği Yapan İşletmeler

İşletme Adı	Adresi	Tesis Türü	Ürettiği Ürünler	Kapasite	İletişim Tel.
Yeşilvadi Alabalık Çiftliği (Sakıp GÜLLE)	Çatak Mahallesi	Tatlı Su Balıkçılığı	Alabalık	10 ton/yıl	324 739 2014 537 302 4369
Belenli Alabalık Yetiştiriciliği (Aleaddin KALLE)	Kızılgeçit Mahallesi	Tatlı Su Balıkçılığı	Alabalık	20 ton/yıl	506 941 3442
Kılıç Deniz Ürün.Üretimi İhr.İtr. ve Tic.A.Ş.	Dana adası civarı Tisan/Yeşilovacak	Deniz Çiftliği	Çipura	950 ton/yıl	252 559 0283 533 378 2369 533 310 8555
	Taşucu Mahallesi	Deniz Çiftliği	Çipura	125 ton/yıl	252 559 0283



SİLİFKE TİCARET VE SANAYİ ODASI

SİLİFKE CHAMBER OF COMMERCE AND INDUSTRY

Bensu Su Ürünleri San ve Tic. Ltd. Şti.			Levrek	125 ton/yıl	533 378 2369
Yakup TOPÇU Tarım Hayvancılık	Çavuşbucağı Mah. Taşucu	Tarla balıkçılığı	Levrek	25 ton/yıl	532 296 5632
Ali MAVİLİ	Kurtuluş Mahallesi	Tarla Balıkçılığı	Levrek	25 ton/yıl	532 285 2732
Bioakva Su Ürünleri (Rafet ÇAKIR)	Kurtuluş Mahallesi	Akvaryum balıkçılığı	Akvaryum Balığı	2 Milyon adet	532 409 6959
Fevzi MAVİLİ	Kurtuluş Mahallesi	Tarla Balıkçılığı	Levrek	10 ton/yıl	536 777 9443
Şevket AÇIKBAŞ	Kurtuluş Mahallesi	Tarla Balıkçılığı	Karabalık	10 ton/yıl	532 643 7655
Mehmet SÖNMEZ	Çavuşbucağı Mah./Taşucu	Tarla Balıkçılığı	Levrek	10 ton/yıl	532 387 8264
Atalay Ateş	Çavuşbucağı Mah./Taşucu	Akvaryum balıkçılığı	Akvaryum Balığı	2 yüz bin adet	553 850 1968
Kılıç Deniz Ürün.Üretimi İhr.İtr. ve Tic.A.Ş.	Dana adası civarı Tisan/Yeşilovacak	Deniz Çiftliği	Çipura	950 ton/yıl	252 559 0283 533 378 2369 533 310 8555
Kılıç Deniz Ürün. Üretimi İhr. İtt. ve Tic.A.Ş.	Dana adası civarı Tisan/Yeşilovacak	Deniz Çiftliği	Çipura	125 ton/yıl	252 559 0283 533 378 2369
			Levrek	125 ton/yıl	533 310 8555
Kılıç Deniz Ürün.Üretimi İhr.İtr. ve Tic.A.Ş.	Dana adası civarı Tisan/Yeşilovacak	Deniz Çiftliği	Çipura	650 ton/yıl	252 559 0283 533 378 2369
			Levrek	150 ton/yıl	533 310 8555
Apaz Su Ürünleri Üretim Sanayi Ve Tic.LTD.ŞTİ.	Dana adası civarı Tisan/Yeşilovacak	Deniz Çiftliği	Çipura	350 ton/yıl	535 389 2668
			Levrek	600 ton/yıl	
Kılıç Deniz Ürün.Üretimi İhr.İtr. ve Tic.A.Ş.	Dana adası civarı Tisan/Yeşilovacak	Deniz Çiftliği	Çipura	950 ton/yıl	252 559 0283 533 378 2369 533 310 8555
Kılıç Deniz Ürün.Üretimi İhr.İtr. ve Tic.A.Ş.	Dana adası civarı Tisan/Yeşilovacak	Deniz Çiftliği	Çipura	1750 ton/yıl	252 559 0283 533 378 2369
			Levrek	150 ton/yıl	533 310 8555
Kılıç Deniz Ürün.Üretimi İhr.İtr. ve Tic.A.Ş.	Dana adası civarı Tisan/Yeşilovacak	Deniz Çiftliği	Çipura	1750 ton/yıl	252 559 0283 533 378 2369
			Granyöz	250 ton/yıl	533 310 8555
Kılıç Deniz Ürün.Üretimi İhr.İtr. ve Tic.A.Ş.	Dana adası civarı Tisan/Yeşilovacak	Deniz Çiftliği	Çipura	2000 ton/yıl	252 559 0283 533 378 2369



					533 310 8555
Kılıç Deniz Ürün.Üretimi İhr.İtr. ve Tic.A.Ş.	Dana adası civarı Tisan/Yeşilovacak	Deniz Çiftliği	Çipura	2000 ton/yıl	252 559 0283 533 378 2369 533 310 8555
Kılıç Deniz Ürün.Üretimi İhr.İtr. ve Tic.A.Ş.	Dana adası civarı Tisan/Yeşilovacak	Deniz Çiftliği	Çipura	500 ton/yıl	252 559 0283 533 378 2369
			Levrek	500 ton/yıl	533 310 8555
Kılıç Deniz Ürün.Üretimi İhr.İtr. ve Tic.A.Ş.	Dana adası civarı Tisan/Yeşilovacak	Deniz Çiftliği	Çipura	500 ton/yıl	252 559 0283 533 378 2369
			Levrek	500 ton/yıl	533 310 8555
Kılıç Deniz Ürün.Üretimi İhr.İtr. ve Tic.A.Ş.	Dana adası civarı Tisan/Yeşilovacak	Deniz Çiftliği	Levrek/Çipura	1750 ton/yıl	252 559 0283 533 378 2369
			Granyöz	250 ton/yıl	533 310 8555
Kılıç Deniz Ürün.Üretimi İhr.İtr. ve Tic.A.Ş.	Dana adası civarı Tisan/Yeşilovacak	Deniz Çiftliği	Çipura	1000 ton/yıl	252 559 0283 533 378 2369
			Levrek	1000 ton/yıl	533 310 8555
GÜMÜŞDOĞA SU ÜRÜNLERİ ÜRETİM İHRACATVE İTHALAT A.Ş	Dana adası civarı Tisan/Yeşilovacak	Deniz Çiftliği	Çipura	1000 ton/yıl	5353892668
GÜMÜŞDOĞA SU ÜRÜNLERİ ÜRETİM İHRACATVE İTHALAT A.Ş	Dana adası civarı Tisan/Yeşilovacak	Deniz Çiftliği	Çipura	1000 ton/yıl	5353892668
GÜMÜŞDOĞA SU ÜRÜNLERİ ÜRETİM İHRACATVE İTHALAT A.Ş	Dana adası civarı Tisan/Yeşilovacak	Deniz Çiftliği	Çipura	1750 ton/yıl	5353892668
			Levrek	250 ton/yıl	
NOORDZEE SU ÜRÜNLERİ İHR.SAN.TİCARET A.Ş	Dana adası civarı Tisan/Yeşilovacak	Deniz Çiftliği	Çipura	2000 ton/yıl	
POLATLAR DENİZ ÜRÜNLERİ PETROL TURİZM NAKLİYAT BUZ SANAYİ VE TİCARET LİMİTED ŞİRKETİ	Dana adası civarı Tisan/Yeşilovacak	Deniz Çiftliği	Çipura	950 ton/yıl	



5.3.2. Su Ürünleri Üretim Değeri

İşletme Adı	Tesis Türü	Ürettiği Ürünler	Kapasite	Üretim miktarı (ton)	Ortalama Satış Fiyatı(TL)	Üretim Değeri(TL)
Yeşilvadi Alabalık Çiftliği	Tatlı Su Balıkçılığı	Alabalık	10 ton/yıl	2 ton	25	50.000
Belenli Alabalık (Aleaddin KALLE)	Tatlı Su Balıkçılığı	Alabalık	20 ton/yıl	2 ton	20	40.000
Kılıç Deniz Ürün.Üretimi İhr.İtr. ve Tic.A.Ş.	Deniz Çiftliği	Çipura	950 ton/yıl	950 ton	30	28.500.000
Bensu Su Ürünleri San ve Tic. Ltd. Şti	Deniz Çiftliği	Çipura	125 ton/yıl	125 ton	30	3.750.000
		Levrek	125 ton/yıl	125 ton	30	3.750.000
Yakup TOPÇU Tarım Hayvancılık	Tarla balıkçılığı	Levrek	25 ton/yıl	ÜRETİM YOK		0
Ali MAVİLİ	Tarla Balıkçılığı	Levrek	25 ton/yıl	2ton	34	750.000
Kılıç Deniz Ürün.Üretimi İhr.İtr. ve Tic.A.Ş.	Deniz Çiftliği	Çipura	950 ton/yıl	950 ton	30	28.500.000
Kılıç Deniz Ürün.Üretimi İhr.İtr. ve Tic.A.Ş.	Deniz Çiftliği	Çipura	125 ton/yıl	125 ton	30	3.750.000
		Levrek	125 ton/yıl	125 ton	30	3.750.000
Kılıç Deniz Ürün.Üretimi İhr.İtr. ve Tic.A.Ş.	Deniz Çiftliği	Çipura	650 ton/yıl	650 ton	30	19.500.000
		Levrek	150 ton/yıl	150 ton	30	4.500.000
Kılıç Deniz Ürün.Üretimi İhr.İtr. ve Tic.A.Ş.	Deniz Çiftliği	Çipura	950 ton/yıl	950 ton	30	28.500.000
Kılıç Deniz Ürün.Üretimi İhr.İtr. ve Tic.A.Ş.	Deniz Çiftliği	Çipura	1750 ton/yıl	1750 ton	30	52.500.000
		Levrek	150 ton/yıl	150 ton	30	4.500.000



Kılıç Deniz Ürün.Üretimi İhr.İtr. ve Tic.A.Ş.	Deniz Çiftliği	Çipura	1750 ton/yıl	1750 ton	30	52.500.000
		Levrek	250 ton/yıl	250 ton	30	7.500.000
Kılıç Deniz Ürün.Üretimi İhr.İtr. ve Tic.A.Ş.	Deniz Çiftliği	Çipura	2000 ton/yıl	2000 ton	30	60.000.000
Kılıç Deniz Ürün.Üretimi İhr.İtr. ve Tic.A.Ş.	Deniz Çiftliği	Çipura	2000 ton/yıl	2000 ton	30	60.000.000
Kılıç Deniz Ürün.Üretimi İhr.İtr. ve Tic.A.Ş.	Deniz Çiftliği	Çipura	500 ton/yıl	500 ton	30	15.000.000
		Levrek	500 ton/yıl	500 ton	30	15.000.000
Kılıç Deniz Ürün.Üretimi İhr.İtr. ve Tic.A.Ş.	Deniz Çiftliği	Çipura	500 ton/yıl	500 ton	30	15.000.000
		Levrek	500 ton/yıl	500 ton	30	15.000.000
Kılıç Deniz Ürün.Üretimi İhr.İtr. ve Tic.A.Ş.	Deniz Çiftliği	Çipura/Levrek	1750 ton/yıl	1750 ton	30	52.500.000
		Granyöz	250 ton/yıl	250 ton	Ürün satışı yapılmadı.	0
Kılıç Deniz Ürün.Üretimi İhr.İtr. ve Tic.A.Ş.	Deniz Çiftliği	Çipura	1000 ton/yıl	1000 ton	30	30.000.000
		Levrek	1000 ton/yıl	1000 ton	30	30.000.000
GÜMÜŞDOĞA SU ÜRÜNLERİ ÜRETİM İHRACATVE İTHALAT A.Ş	Deniz Çiftliği	Çipura	1000 ton/yıl	200 ton	30	6.000.000
GÜMÜŞDOĞA SU ÜRÜNLERİ ÜRETİM İHR.VE İTH. A.Ş	Deniz Çiftliği	Çipura	1000 ton/yıl	200 ton	30	6.000.000
	Deniz Çiftliği	Çipura	1750 ton/yıl	1750 ton	30	52.500.000



SİLİFKE TİCARET VE SANAYİ ODASI
SİLİFKE CHAMBER OF COMMERCE AND INDUSTRY

GÜMÜŞDOĞA SU ÜRÜNLERİ ÜRETİM İHR.VE İTH. A.Ş		Levrek	250 ton/yıl	250 ton	30	7.500.000
NOORDZEE SU ÜRÜNLERİ İHR. SAN.TİCARET A.Ş	Deniz Çiftliği	Çipura	2000 ton/yıl	200 ton	Yıl içerisinde yavru balık atıldı. Hasat işlemi gerçekleşmedi.	
POLATLAR DENİZ ÜRÜNLERİ PETROL TURİZM NAKLİYAT BUZ SANAYİ VE TİCARET LTD.ŞTİ	Deniz Çiftliği	Çipura	950 ton/yıl	100 ton	Yıl içerisinde yavru balık atıldı. Hasat işlemi gerçekleşmedi.	
Bioakva Su Ürünleri	Akvaryum balıkçılığı	Akvaryum Balığı	2 Milyon adet	500 bin adet	1	500.000
Apaz Su Ürünleri Üretim Sanayi Ve Tic.LTD.ŞTİ.	Deniz Çiftliği	Çipura	350 ton/yıl	350 ton	30	10.500.000
		Levrek	600 ton/yıl	600 ton	30	18.000.000
Fevzi MAVİLİ	Tarla Balıkçılığı	Levrek	10 ton/yıl	750 kg	30	22500
Şevket AÇIKBAŞ	Tarla Balıkçılığı	Karabalık	10 ton/yıl	1 ton	7	7000
Atalay Ateş	Akvaryum balıkçılığı	Akvaryum Balığı	İki yüzbin adet/yıl	40 bin adet	1	40.000
Mehmet SÖNMEZ	Tarla Balıkçılığı	Levrek	10 ton/yıl	9,5 ton	25	237.500
TOPLAM				20.766.250 KG		527.340.000



5.4. Arıcılık

Silifke ilçemizde arıcılarımızın büyük çoğunluğu gezginci olmadığından arıcılarımız kışın Silifke İlçe merkeze yakın, yazın ise ilçe sınırları içerisinde kalan yayla kısımlarında konaklamaktadırlar. Bal üretimimizde genelde bu bölgelerden elde edilen kır (çiçek) balıdır. İlçemizde özellikle turfanda meyvecilik yapılan yerlerde polinasyon (tozlaşma) arılar tarafından yapıldığından verimde önemli bir artış sağlanmaktadır. Erik, kayısı ve kiraz arılar tarafından polinasyonu sağlanan ilk turfanda meyvelerdendir. Bu çiftçilerimizden bazıları sadece bahçe polinasyonu için arı beslemektedir. Özellikle erik yetiştiricilerimiz çiçeklenme döneminde polinasyonu sağlamak için arı kiralamaktadır.

İlçemizde arıcıların arılarını konaklatmalarında karşılaştıkları en büyük sorunlarının başında arı konaklatacakları yer bulamama konusu gelmektedir. Silifke ovası arı konaklamaya müsait olmasına rağmen çiftçilerimizin yoğun zirai ilaç kullanması nedeni ile bu bölgelere arı kovani konmamakta bu yüzden de arılardan yeteri kadar yararlanılamamaktadır. İlçe Tarım ve Orman Müdürlüğü'nce bu sorunların çözülmesi için 2015 yılında Arı Kışlatma Kapasitesi ve Kışlatma Alanları tespit edilmiş olup yıllık olarak güncellenmektedir. Bölgemizin arı kışlatma bölgesi olması nedeni ile Ekim ayı ile Mayıs ayı arasında diğer bölgelerden üreticiler arılarını kışlatmak için getirmektedirler. Bu gelen arıcılar gezginci olduklarından koloni sayıları da fazla olmaktadır. Kışlatma döneminde ilçemizdeki kovan sayımız 35.000–45.000 kovana kadar ulaşmaktadır. İlçemiz dışından gelen arıcıların sağlık raporları ve plakaları kontrol edilmekte ve plakalı ve sağlıklı olan arıların konaklanmasına Arıcılık yönetmeliğine göre izin verilmektedir.

İlçemizde Mersin Arıcılar Birliğine kayıtlı 202 adet, Silifke Bal Üreticileri Birliğine kayıtlı 52 adet arıcımız mevcuttur. İlçemizde kayıtlı arıcılarımıza ait 31500 adet kovan bulunmaktadır. Bunların dışında kayıtlı olmayan ve amatör ya da hobi amaçlı arıcılık yapan 180 üreticinin yaklaşık 3000 adet kovani bulunmaktadır.

5.4.1. Silifke İlçesi 2009–2020 Yılları Arası Kovan Varlığı

Yıllar	Kişi sayısı	Kovan sayısı
2009	369	18.023
2010	398	18.958
2011	431	21.368
2012	472	22.917
2013	505	25.328
2014	520	26.113
2015	524	25.488
2016	525	25.231
2017	550	25.800
2018	540	23.250
2019	440	29131
2020	434	31500



5.4.2. 2009–2020 Yılları Arasında Aktif Koloni Arıcılık Desteklemeleri

Tarım ve Orman Bakanlığı'nca gerekli şartları taşımaları kaydıyla arıcılarımıza her yıl kovan başına olmak üzere destekleme ödemesi yapılmaktadır. 2020 yılında Resmi Gazetede yayınlanan, 2020/32 sayılı Hayvancılık Desteklemeleri Hakkında Uygulama Esasları Tebliğine göre kovan başına 15 TL destekleme ödemesi yapılmıştır. Arıcılarımızın destekleme alabilmeleri için; AKS' de(Arı Kayıt Sistemi) kayıtlı olmaları gerekmektedir.

Yıllar	Kişi Sayısı	Kovan Sayısı	Destekleme Tutarı(TL)
2009	150	13.023	78.188
2010	177	13.958	83.748
2011	187	16.368	114.576
2012	218	17.917	143.336
2013	245	20.328	162.624
2014	245	20.113	201.130
2015	253	20.488	204.880
2016	244	20.231	202.310
2017	231	19.668	196.680
2018	208	18.237	182.370
2019	200	16205	243075
2020	260	20443	306645

5.4.3. Organik Arıcılık

2020 yılında İlçemizde 30 Aralık 2020 tarih ve 31350 sayılı Resmi Gazetede yayınlanan 2020/42 sayılı Organik Arıcılık yapan yetiştiricilerin desteklenmesine dair tebliğ kapsamında organik arıcılık yapan 1 arıcıımıza kovan başına 5 TL destekleme ödemesi yapılmıştır. 300 kovan için 1500 TL destekleme ödemesi yapılmıştır.

Yıl	Kişi Sayısı	Kovan Sayısı	Kovan/TL	Toplam Destek Miktarı (TL)
2017	1	270	10	2.700
2018	1	255	10	2.550
2019	1	300	10	3000
2020	1	300	5	1500



5.5.5. 2020 yılı Hayvancılık Desteklemeleri

Destekleme Türü	İşletme Sayısı (Adet)	Hayvan Sayısı (Adet)	Destekleme Tutarı (TL)
Çiğ Süt Desteklemesi	960	109.650 (10.615.545 litre)	2.609.331
Besilik Erkek Sığır Desteklemesi	44	752	115.622
Damızlık anaç koyun keçi desteklemesi	919	91471	2.286.775
Suni Tohumlamadan doğan buzağı desteklemesi	1287	3.588	1.487.041
Sertifikalı sürü yöneticisi	140		700.000
Geleneksel Kıyı Balıkçılığının Desteklenmesi ve Kayıt Altına Alınması	93		104.000
Balon Avcılığı Desteklemesi	4	2517 adet	12.585
Organik Arıcılık Desteklemesi	1	300 kovan	1.500
Aktif Koloni Arıcılık Desteklemesi	260	20.443 kovan	306.645
TOPLAM	3.708		7.623.499



6. GIDA ve YEM BİRİMİ

“Gıda güvenliği” genel anlamda, gıdaların amaçlanan kullanımına uygun olarak hazırlanması, gıda kaynaklı hastalıklara neden olan biyolojik, fiziksel ve kimyasal etkenleri önleyecek şekilde gıdaların üretilmesi, işlenmesi, depolanması ve uygun şartlarda son tüketiciye sunulmasını tanımlayan süreci ifade eder. Bu bağlamda Bakanlığımızın gıda güvenliği ile ilgili politikaları doğrultusunda İlçe Tarım ve Orman Müdürlüğü’nce güvenli gıda tüketiminin sağlanması için; Gıda güvenliği bilgi sisteminin etkin ve verimli kullanılması amacıyla ilçemizde bulunan bütün gıda işletmeleri kayıt altına alınmış, Güvenli gıda üretimi ve tüketimi konusunda farkındalık oluşturulması amacıyla üretici ve tüketicilere eğitimler verilerek gıda zincirinin tüm aşamalarında 5996 sayılı kanun kapsamında, denetim ve kontrol faaliyetleri yapılmıştır.

5996 sayılı Veteriner Hizmetleri, Bitki Sağlığı, Gıda ve Yem Kanunu gereği gıda üretim, satış ve toplu tüketim işletmelerinin Türk Gıda Kodeksine uygunluğunun denetimleri İlçe Tarım ve Orman Müdürlüğü’nde gıda kontrolör kursuna katılarak sertifika almış 15 gıda kontrol görevlisinden aktif olarak görev alan 10 gıda kontrol görevlisi tarafından gıda denetim ve kontrol faaliyetleri yürütülmektedir.

6.1. Gıda İşletme Sayıları

İşyeri Faaliyet Alanları	GGBS Kayıtlı İşletmeler	İşletme Kayıt Belgesi Alan İşletmeler	Onay Belgesi Alan İşletmeler	Toplam
Üretim İşletmeleri	178	178	24	202
Satış İşletmeleri	795	795	-	795
Toplu Tüketim İşletmeleri	843	843	-	843
Yem İşletmeleri	33	33	5	38
Toplam	1849	1849	29	1878

5996 sayılı kanuna göre ilçemizde faaliyet gösteren, kâr amaçlı olsun veya olmasın kamu kurum ve kuruluşları ile gerçek veya tüzel kişiler tarafından gıda üretimi, işlenmesi ve dağıtımının herhangi bir aşamasında faaliyet gösteren bütün yerler gıda işletmesi olarak kabul edilip; işletmelerin tamamının Gıda Güvenliği Bilgi Sistemine (GGBS) kayıt altına alınması yasal zorunluluktur.

6.2. Gıda Güvenliği Bilgi Sistemine Kayıtlı İşletme Sayıları (2020)

Konular	İşletme Sayıları	Denetim Sayıları	Numune Durumu		Cezalar		
			Alınan Numune	Olumsuz Numune	İPC* Sayısı	Savcılığa Suç Duyurusu	Faaliyetten Men
Üretim İşletmeleri	202	420	68	-	13	-	-
Satış İşletmeleri	750	1697	76	-	18	-	-
Toplu Tüketim İşletmeleri	829	1570	9	-	11	-	-
Yem İşletmeleri	38	32	6	-	2	-	-
Diğer(kaçakçılık)	-	-	50	-	-	-	-
Toplam	1785	3719	209	-	44	-	1

* İdari Para Cezası diğer illerde uygulanmıştır.