



SİLİFKE TİCARET VE SANAYİ ODASI
SİLİFKE CHAMBER OF COMMERCE AND INDUSTRY



SİLİFKE TİCARET VE SANAYİ ODASI
SİLİFKE CHAMBER OF COMMERCE AND INDUSTRY

SİLİFKE

2020 YILI TARIM SEKTÖRÜ

BRİFİNG RAPORU





1. İLÇE HAKKINDA GENEL BİLGİLER

1.1. Silifke'nin Tarihi

Silifke yöresinin arazi durumunu beğenen, iklim ve toprağın insan yaşayışındaki önemini anlayan eski çağların insanları, burada zengin uygarlıklar kurmuşlar ve yüzyıllarca yaşamışlardır. Bunların ilki M.Ö. 7. yüzyılda şimdiki Taşucu Mahallesi'nin yerinde Grekler tarafından kurulmuştur. O zamanlar "Holmi" olarak adlandırılan bu kent korsanların devamlı baskın ve yağma yapmaları nedeniyle gelişme ortamı bulamamış ve M.Ö. 4. yüzyıldan sonra zayıflamaya başlamıştır. Bu zayıflama sonrasında Büyük İskender'in komutanlarından ve Suriye Krallığı'nın kurucusu olan Selefkos Nikator, Holmi Şehri'nin zayıf durumundan faydalanarak yönetimi ele geçirmiş, halkını da şehir olmaya en uygun yer olarak beğendiği Silifke'nin şimdiki yerine yerleştirmiştir. Böylece M.Ö. 3. yüzyılda Silifke Şehrini kurmuş, adını da Selefkos'un Şehri anlamına gelen Selefkiya'ya çevirmiştir. M.Ö. 1. yüzyılda Romalıların yönetimine giren Selefkiya'ya bu dönemde kaleler, saraylar, sarnıçlar, köprüler, hamamlar, tiyatrolar ve tapınaklar yaptırılmıştır. Romalıların ikiye parçalanmasından sonra M.S. 4. yüzyılda Bizanslıların eline geçen Selefkiya 5. yüzyılda Hıristiyanların önemli ziyaret yerlerinden biri olmuştur. Silifke M.S. 7. yüzyılda Emevilerin daha sonra Abbasilerin eline geçmiş, kısa bir zaman haçlı ordularının yönetiminde kalmıştır. Haçlı komutanlarından Alman Kralı Frederik, Konya'dan Silifke'ye gelirken Göksu Irmağı'nda boğularak ölmüştür. 12. yüzyılda Silifke ve yöresi Ermeni Krallığı'nın yönetimine girmiştir. 13. yüzyılda Selçukluların eline geçen şehir 14. yüzyılda Karamanoğulları'nın yönetiminde kalmıştır. 1471 yılında Gedik Ahmet Paşa tarafından Osmanlı İmparatorluğu'nun topraklarına katılmıştır. Silifke 1869 yılında İçel Sancağı'nın merkezi olmuş, 1919 yılında bağımsız sancak haline gelmiştir. 1924 yılında yeni kurulan İçel İlinin merkezi olmasına rağmen, 1933 yılında şimdiki Mersin İli merkez yapılıncaya Silifke İlçe olarak Mersin İli'ne bağlanmıştır.

1.2. İlçenin Konumu

Silifke; Doğusunda Erdemli, Batısında Gülnar ve Mut ilçeleri, kuzeyinde Karaman ili, güneyinde Akdeniz ile çevrili şirin bir ilçedir. Toros Dağlarının eteğinde, Göksu Irmağının iki yakasında kurulmuş bulunan Silifke; Güneydoğu Anadolu, Doğu ve Batı Akdeniz ile İç ve Batı Anadolu'yu birbirine bağlayan Devlet Karayolu ağının kavşak noktasında olup, İl merkezi Mersin'e 80 Km. mesafededir.

1.3. Doğal Bitki Örtüsü ve İklimi

Kıyı kesiminde tipik Akdeniz iklimi hâkimdir. Yazları kurak ve sıcak, kışlar ılık ve yağışlıdır. Sahilden iç kesimlere doğru yükseldikçe iklim değişmekte; yazlar serin, kışlar ise soğuk ve kar yağışlı geçmektedir.

Ova ve kıydan itibaren kuzeye doğru yer alan dalgalı arazi kuşağındaki makiliklerde defne, zakkum, melengiç, murt, harnup, gibi tipik Akdeniz bitkileri vardır. Makilerden sonra başlayan ormanlar 2000 m'den sonra seyrekleşerek; yerini 2500 m'den sonra çalılıklara ve geniş otlaklara bırakır. Yaylaların ve Toros Dağlarının yamaçlarında oluşmuş bulunan ormanlar Çamdüzü, Gelinsuyu,



Ali Baba ve Göksu Vadisi boylarında yoğunur. Ağaç türü olarak, baltalık ormanlarda meşe, pırnal, sandal, sakızlık, tespih, gürgen ve pek az da olsa kayın ağacı; koru ormanlarında ise kızılçam, karaçam, yükseklerde akçam, katran, ardıç ve sulak yerlerde de köknar yetişmektedir. İlçenin 2.128.540 dekarı orman arazisidir.

Silifke İlçesi %89'u dağlık % 11'i ovalık olmak üzere 2945 km² yüzölçümüne sahip olup il yüzölçümünün % 18,5'ini kaplamaktadır. Taşucu ile Atakent kasabaları arasındaki devlet karayolu hattı ile Akdeniz arasındaki bölgeyi kapsayan Silifke Ovası 228.400 dekarlık yüzölçümüne sahip olup, arasından Göksu Irmağı geçer. Kıyı ve oavadan 5 km. kuzeye doğru 200–300 m. yükseklikteki dalgalı araziden sonra başlayan Toroslarda yükseklikleri 500 ile 3000 m. arasında değişen dağlar bulunmaktadır.

2. İLÇENİN TARIMSAL DURUMU

Silifke ilçesinde ağırlıklı olarak çilek, limon, zeytin, üzüm, açıkta ve örtü-altında domates, muz yetiştiriciliği yapılmaktadır. Yüksek kesimlerde yılda 1 ürün alınırken, sahile yakın kısımlarda yılda 2, bazen 3 ürün alınabilmektedir. Yüksek rakımlı mahallelerimizde daha çok tahıl ve yem bitkileri üretimi yapılmaktadır.

2.1. Silifke İlçesi Arazi Dağılımı

CİNSİ	ALANI (Da)		ORANI %
	Tarım Alanı	Sulu	182.270
Susuz		355.234	
Mera Alanı	23.474		0,1
TOPLAM	560.978		18,01

*Toplam arazi alanı içerisinde "Orman Fundalık Alan" ve "Kullanılmayan Alan ve Yerleşim Alanı" da bulunmaktadır.

2.2. Tarım Arazileri Sulama Durumu

İlçemiz tarım arazilerinin 182.270 Dekarlık kısmı sulanmakta olup (%34), 355.234 dekarlık kısmında kuru tarım(%66) yapılmaktadır. Sulu arazilerin 70.000 dekarlık kısmı DSİ sulama kanallarından sulanırken diğer araziler bireysel imkanlar ya da çiftçilerin kurmuş oldukları sulama birlikleri ve koopertifler aracılığıyla Aksifat Çayından, Göksu Nehrinden veya artezyen kullanılarak sulanmaktadır.

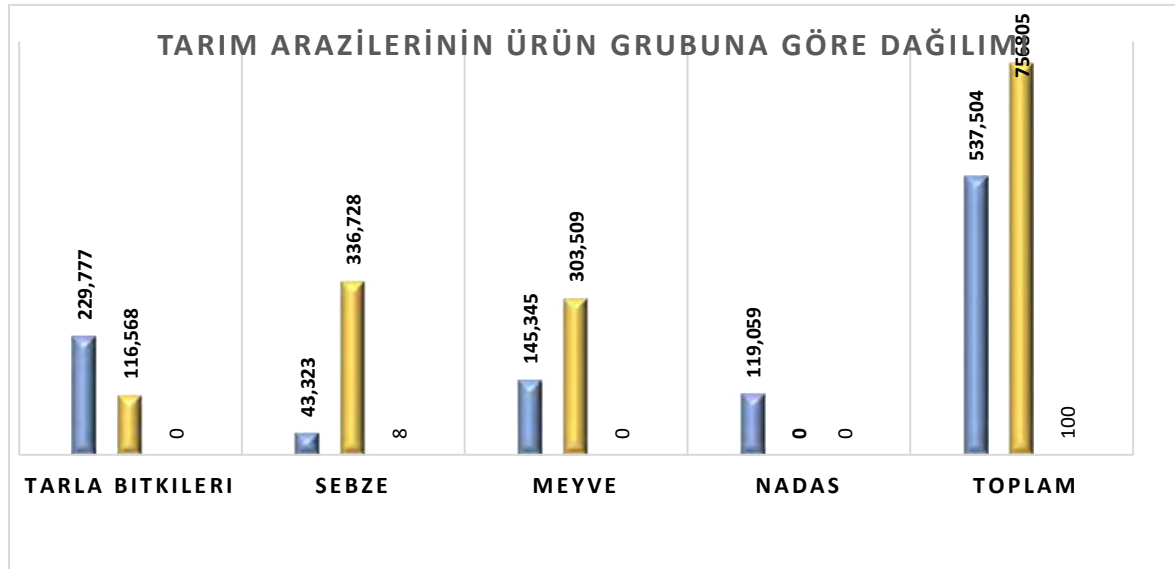


SİLİFKE TİCARET VE SANAYİ ODASI

SİLİFKE CHAMBER OF COMMERCE AND INDUSTRY

2.3. Tarım Arazilerinin Ürün Gruplarına Göre Dağılımı

Ürün Grupları	Alanı(da)	Üretim Miktarı(ton)	Oranı(%)
Tarla Bitkileri	229.777	116.568	42.75
Sebze	43.323	336.728	8
Meyve	145.345	303.509	27.10
Nadas	119.059	-	22.15
Toplam	537.504	756805	100

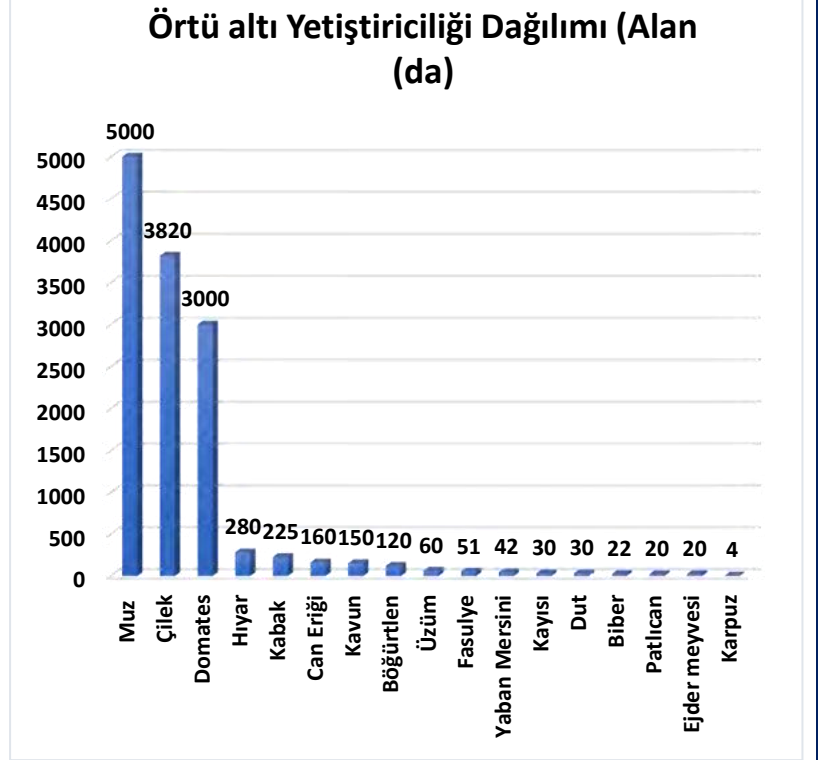


2.4. Silifke İlçesi Örtü Altı Varlığı

İlçemizin ova mahalleleri ile Işıklı, Akdere, Yeşilovacık mahallelerinde yoğun olarak seracılık yapılmakta olup, son zamanlarda yayla mahallelerinde de seracılık yapılmaya başlanmıştır. İlçemizde 13.034 dekar sera varlığı mevcut olup giderek artmaktadır. Sera mevcudumuzun 280 dekarı cam sera, geri kalan 12.754 dekarı plastik örtülü seralardır. Cam seralar genellikle Işıklı, Akdere ve Yeşilovacık mahallelerinde kurulmuştur. Seralarımızda büyük oranda domates yetiştirilirken, cam seralarda patlıcan, hıyar yetiştiriciliği yapılmakta, son zamanlarda özellikle plastik seralarda ilk turfanda nektarin, erik, kayısı, çilek, muz ve dut gibi meyveler de yetiştirilmektedir. Çilek yetiştiriciliği örtü altında topraksız tarım yöntemi uygulanarak da üretilmekte olup 700 dekarlık bir alanda topraksız çilek yetiştiriciliği yapılmaktadır.

2.4.1. Örtü Altı Yetiştiriciliği Dağılımı

Yetiştirilen Ürün	Alan(da)
Muz	5000
Çilek	3820
Domates	3000
Hıyar	280
Kabak	225
Can Eriği	160
Kavun	150
Böğürtlen	120
Üzüm	60
Fasulye	51
Yaban Mersini	42
Kayısı	30
Dut	30
Biber	22
Patlıcan	20
Ejder meyvesi	20
Karpuz	4



İlçemizde muz yetiştiriciliği 2015-2016 yıllarında hızlı bir şekilde artmıştır. Muz seralarındaki artış hızla devam etmektedir. Bu hızlı artışın nedeni muz yetiştiriciliğinde yapılan işçiliğin ve ilaçlama maliyetinin domates ve çileğe göre daha düşük olması ve getirisinin bu ürünlere göre yüksek olmasıdır. Muz yetiştiriciliğin en büyük dezavantajı ilk yatırımın maliyetinin yüksek olmasıdır. 1 dekar muz serasının maliyeti 105.000 TL/da dır. Bu nedenle kurulan muz seralarının %80 i Ziraat Bankasından kredi kullanılarak yapılmaktadır. İlçemizde muz seralarının sahiplerinin büyük kısmı ilçe dışından gelen yatırımcılardan oluşmakta ve yüzölçümü büyük seralar yapılmaktadır. İlçemizin kış aylarının diğer muz üreten Anamur, Erdemli gibi yerlere göre daha soğuk geçmesi diğer bir dezavantajlı durum olarak geçmektedir. Bu nedenle muz seralarının ısıtmasında yer altı sularının yağmurlama ya da sisleme şeklinde soğuk havalarda sulanması gerekmektedir.



2020 yılında 56 adet projeli modern sera başvurusuna onay verilmiştir. 54 âdeti Ziraat Bankası tarafından desteklenmiştir. Ziraat Bankası tarafından 72.706.721 TL yatırım kredisi kullanımı sağlanmıştır. Bireysel Damlama sulama sistemi desteklemesi kapsamında 2 adet projeye 120.000 TL kredi kullanılması sağlanmıştır.

2.5 Mahallelerde Yetiştiriciliği Öne Çıkan Ürünler

MAHALLENİN ADI	YETİŞTİRİLEN ÜRÜNLER
AKDERE	BUĞDAY, ZEYTİN, BADEM
ARKUM	LİMON, ÇİLEK, DOMATES, MUZ
ATAKENT	ÇİLEK, DOMATES, LİMON
ATAYURT	LİMON, ÇİLEK, DOMATES,
ATİK	LİMON, ÇİLEK, MISIR,
AYAŞTÜRKMENLİ	BUĞDAY, KORUNGA, DOMATES
BAHÇE	LİMON, ÇİLEK, BUĞDAY
BAHÇEDERESİ	BUĞDAY, ZEYTİN, KAYISI
BALANDIZ	BUĞDAY, ÜZÜM, CEVİZ
BAYINDIR	BUĞDAY, BADEM, ÜZÜM
BOLACALIKOYUNCU	LİMON, ZEYTİN, ÇİLEK
BUCAKLI	LİMON, BUĞDAY, ZEYTİN
BURUNUCU	BUĞDAY, ÇELTİK, LİMON
BÜKDEĞİRMENİ	LİMON, ZEYTİN, ERİK
CAMBAZLI	DOMATES, FASULYE, KİVİ
HÜSEYİNLER	DOMATES, FASULYE, KİVİ
İŞIKLI	HIYAR, BADEM, ZEYTİN
İMAMBEKİRLİ	ZEYTİN, ERİK, İNCİR

MAHALLENİN ADI	YETİŞTİRİLEN ÜRÜNLER
CILBAYIR	BUĞDAY, ARPA, ZEYTİN
ÇADIRLI	BUĞDAY, ZEYTİN, ARPA
ÇALTIBOZKIR	BUĞDAY, ÜZÜM, DOMATES
ÇAMLİBEL	BUĞDAY, KORUNGA, NOHUT
ÇATAK	BAĞ, CEVİZ, KİRAZ
ÇELTİKÇİ	LİMON, ÇİLEK, MISIR
DEMİRCİLİ	KORUNGA, BUĞDAY, NOHUT
EKŞİLER	LİMON, BUĞDAY, PORTAKAL
EVKAFÇİFTLİĞİ	ZEYTİN, ERİK; BAĞ
GAZİ	LİMON, ÇİLEK, NAR
GEDİKPINARI	BUĞDAY, KORUNGA, ÜZÜM
GÖKBELEN	BUĞDAY, ÜZÜM, KİRAZ
GÜLÜMPAŞALI	LİMON, ÇİLEK, BUĞDAY
GÜNDÜZLER	ÜZÜM, BUĞDAY, BADEM
HIRMANLI	BUĞDAY, NOHUT, ÜZÜM
MARA	BUĞDAY, NOHUT, ELMA
MUKADDEM	BUĞDAY, NAR, LİMON
NARLIKUYU	BUĞDAY, NOHUT, KORUNGA



İMAMLI	BUĞDAY, KORUNGA, NOHUT	NASRULLAH	ZEYTİN, BADEM, ÜZÜM
İMAMUŞAĞI	BUĞDAY, ZEYTİN, FİĞ	NURU	BUĞDAY, BADEM, ZEYTİN
KABASAKALLI	LİMON, ÇİLEK, ZEYTİN	ORTAÖREN	ZEYTİN, ERİK, ÜZÜM

MAHALLENİN ADI	YETİŞTİRİLEN ÜRÜNLER
KARAHACILI	BUĞDAY, ERİK, ZEYTİN
KARAKAYA	ZEYTİN, İNCİR, ERİK
KARGICAK	ZEYTİN, ERİK, ÜZÜM, İNCİR
KAVAK	CEVİZ, BUĞDAY, KORUNGA
KEBEN	ERİK, NAR, ZEYTİN, İNCİR
KEPEZ	ÜZÜM, BUĞDAY, BADEM
KEŞLİTÜRKMEN	BUĞDAY, DOMATES, FASULYE
KICA	BUĞDAY, KORUNGA, BADEM
KIZILGEÇİT	BUĞDAY, KİVİ, CEVİZ
KOCAOLUK	DOMATES, KABAK, FASULYE
KOCAPINAR	ZEYTİN, BUĞDAY, NAR
KURTULUŞ	ÇELTİK, ÇİLEK, BUĞDAY
SÖKÜN	LİMON, MISIR, ÇİLEK
SÖMEK	KİVİ, BUĞDAY, DOMATES,
ŞAHMURLU	
TAŞUCU	LİMON, ÇİLEK, BUĞDAY

MAHALLENİN ADI	YETİŞTİRİLEN ÜRÜNLER
OVACIK	BUĞDAY, FİĞ, ARPA
ÖREN	BUĞDAY, DOMATES, ÜZÜM
ÖZBOYNUİNCELİ	BUĞDAY, NOHUT, KORUNGA
ÖZTÜRKMENLİ	BUĞDAY, ERİK, ÜZÜM
PELİTPINARI	BUĞDAY, NOHUT, BADEM
SABAK	ERİK, ZEYTİN, NAR, ÜZÜM
SARIYDIN	NOHUT, DOMATES, CEVİZ
SARICALAR	LİMON, KAYISI, ÇİLEK
SAYAĞIZI	LİMON, KAYISI, ŞEFTALİ
SENİR	A.FISTIĞI, ZEYTİN, BUĞDAY
SEYDİLİ	BUĞDAY, DOMATES, KİRAZ
SEYRANLIK	BUĞDAY, BADEM, ÜZÜM
ULUGÖZ	LİMON, ÇİLEK, MISIR
UZUNCABURÇ	CEVİZ, ÜZÜM, DOMATES
YEĞENLİ	BUĞDAY, DOMATES, ARPA
YENİBAHÇE	DOMATES, ZEYTİN, KİRAZ



TOSMURLU	BUĞDAY, ZEYTİN, LİMON	YENİSU	BUĞDAY, BADEM, ÜZÜM
TÜRKMENUŞAĞI	BUĞDAY, NOHUT, ZEYTİN	YEŞİLOVACIK	HIYAR, LİMON, MISIR

2.6. 2020 Yılı Tarla Ürünlerinin Ekiliş Bazında Dağılımı ve Üretim Değerleri

ÜRÜNÜN CİNSİ	EKİLİŞ ALANI (Dekar)			DEKARA VERİM (Kg.)		ÜRETİM (TON)	ÜRETİM DEĞERİ (TL)
	SULU	KURU	TOPLAM	SULU	KURU	TOPLAM	
BUĞDAY	17.500	98.000	115.500	450	150	22570	37.334.550
ARPA	70	15.100	15.170	529	125	1924.5	2.986.262
MISIR(Dane)	1.ÜRÜN	1.650	-	1.000	1.000	-	1650
	2.ÜRÜN	750	-	750	900	-	675
MISIR SLAJ (2.ÜRÜN)	13.000	-	13.000	3.000	-	39000	1.575.000
ÇELTİK	1.ÜRÜN	2.500	-	2.500	700	-	1750
	2.ÜRÜN	9.097	-	9.097	650	-	5913.1
NOHUT	-	60.000	60.000	-	100	6000	26.250.000
YER FISTIĞI	1.ÜRÜN	500	-	500	250	-	125
	2.ÜRÜN	300	-	300	180	-	54
SARIMSAK KURU	0	-	10	-	-	-	-
YONCA YEŞİL OT	150	-	150	650	-	97.5	131.207
FİĞ YEŞİL OT	-	298	298	-	600	178.8	217.500
BURÇAK YEŞİL OT	-	250	250	-	1000	250	125.000
KORUNGA YEŞİL OT	-	5.313	5.313	-	1.500	7969.5	1.754.439
FASULYE	250	-	250	184	-	46	257.142
YEŞİL MERCİMEK	-	272	272	-	130	35.3	194.600
ÇAVDAR	-	4.817	4.817	-	180	867.1	828.000



SUSAM	1.ÜRÜN	350	-	350	80	-	28	1.027.500
	2.ÜRÜN	250	-	250	51	-	12.8	
TOPLAM EKİLİŞ (2.ÜRÜN DÂHİL)		46.367	184.050	229.777			116.568	96.690.150

2.7. 2020 Yılında Meyve Bahçelerinin Dikiliş Bazında Dağılımı

ÜRÜNÜN CİNSİ	KAPLADIĞI ALAN (Da.)	AĞAÇ BAŞINA/Dekara VERİM (Kg.)	MEYVE VEREN AĞAÇ SAYISI(Adet)	ÜRETİM (TON)	ÜRETİM DEĞERİ (TL.)
ÇİLEK	20.320	4000	-	81280	156.840.000
ÇİLEK (SERA)	1.320	5000	-	6.600	
ÇİLEK (Alçak Tünel-Eğme)	2.500	5000	-	12500	178.000.000
LİMON	32.990	135	631.810	85294.4	283.800.000
PORTAKAL	422	138	11.450	1579,4	1.921.250
MANDALİNA	550	150	13.018	1952.8	2.406.250
ALTINTOP	5	200	163	32,6	111
ZEYTİN	40.400	7	997.537	6941.6	185.034.500
ARMUT	230	38	9.445	358.9	12.410.000
AYVA	56	37	2.155	79.7	264,5
ELMA(GOLDEN)	165	80	4.043	323.4	592,4
ELMA(STARKİNG)	2.210	80	52.190	4175.2	9.064.000
ELMA(AMASYA)	85	80	2.904	232.3	173,82
ELMA(GRANNY SMİTH)	90	83	1.470	122	450,116
ELMA(DİĞER)	220	56	2.925	163.8	157
YENİ DÜNYA(MALTA ERİĞİ)	3	35	4.990	174.65	349,3
ERİK	5.880	62	122.377	7587.4	60.948.000
ERİK(ÖRTÜALTı)	160	32	10.000	320	
KAYISI	1.500	44	42.060	1850.6	4.746.937
KAYISI(ÖRTÜALTı)	30	24	1.875	45	



SİLİFKE TİCARET VE SANAYİ ODASI
SİLİFKE CHAMBER OF COMMERCE AND INDUSTRY

KİRAZ	800	25	15.750	393,8	1.956.500
NEKTARİN	100	58	2.308	133,92	748,8
ŞEFTALİ	650	55	29.540	.624,70	4.015.000
ANTEP FISTIĞI	8.000	8	79.513	636,1	24.171.50
BADEM	4.800	40	90.750	3630	23.080.000
CEVİZ	3.000	60	38.350	2301	46.602.000
AVAKADO	150	60	1.870	112,2	850,98
İNCİR	215	64	15.030	961,9	4.452.500
DUT(ÖRTÜALTI DÂHİL)	135	27	4.600	124,2	541,875
KEÇİBOYNUZU	830	75	44.700	3352,5	16.047.500
NAR	3.320	40	114.860	4595,4	7.650.000
TRABZON HURMASI	7	70	1.805	126,3	231,99
ÜZÜM SOFRALIK	6.450	1900		12225	
ÜZÜM(ÖRTÜ ALTI) SOFR.	60	3000			12.728.212
KURUTMALIK	1.800	103		185922	
BÖĞÜRTLEN	140	1500	210	274,5	1.784.250
KİVİ	680	50	26.500	1325	9.450.000
MUZ(ÖRTÜALTI)	5000	8000	68000	32	144.000.000
YABAN MERSİNİ	42	3		126	10.080.000
GUAVA	10	50	1000	50	
EJDER MEYVESİ(ÖRTÜALTI)	20	2000	40	21	168
TOPLAM	145.345			303.509,8	1.185.587.180



2.8. 2020 Yılında Sebze Bahçelerinin Ekim-Dikim Bazında Dağılımı

ÜRÜNLER	EKİLİŞ ALANI (Da.)	VERİM	ÜRETİM (Ton)	ÜRETİM DEĞERİ(TL.)
		(Kg./Da.)		
LAHANA	400	2.500	1.000	780
MARUL	2000	1.700	3.400	10.000.000
ISPANAK	150	1.000	150	437,5
MAYDANOZ	240	1500	360	360
KABAK	760	5000	3800	10.640.000
KABAK (ÖRTÜ ALTI)	225	3000	675	
HIYAR	300	3000	900	3.375.000
HIYAR ÖRTÜALTI	280	13285	3720	6.160.000
PATLICAN	370	3000	1.110	2.415.000
PATLICAN ÖRTÜALTI	20	6000	120	300
BAMYA (TAZE)	45	511	23	292.500.000
DOMATES	20.000	11000	220.000	281.250.000
DOMATES ÖRTÜALTI	3.000	10000	30.000	72.600.000
BİBER SİVRİ	1.100	4000	4.400	7.700.000
BİBER KAPYA-SALÇALIK	150	4000	600	1.620.000
BİBER DOLMALIK	200	3000	600	720
BİBER ÖRTÜALTI	22	4000	88	240
KAVUN	150	2.500	375	750
KARPUZ	500	3.000	1.500	1.500.000
FASULYE	5000	950	7.500	18.750.000
FASULYE ÖRTÜALTI	51	1000	24.7	98,8
BAKLA	4.000	1500	6.000	20.800.000
BEZELYE	75	1000	75	225



BARBUNYA FASULYE	520	1000	520	1.275.000
ENGİNAR	60	1283	77	
SARIMSAK (Taze)	30	800	24	192
SOĞAN (Taze)	75	800	60	292,5
KARNABA HAR	2.100	1500	3.150	9.675.000
BROKOLİ	1.400	1500	2.100	9.450.000
TOPLAM	43.323	-	336,728	754.106.300

2.9. Tarımsal Ürün İşleyen Tesisler

2.9.1. Salamura Zeytin ve Zeytin Yağı İşleyen Tesisler

FABRİKANIN ADI	ADRESİ	TELEFON	YILLIK KAPASİTESİ (ton/yıl)
*AKÇAL LTD.ŞTİ. (Zeytinyağı)	Keben Mahallesi / Silifke	03247346472 05325279407	1.000
*ÖZERLER LTD.ŞTİ (Zeytinyağı)	Organize Sanayi Bölgesi 1. Cad. No:14/ Silifke	05355611185	1.125
KAYALAR TARIM GIDA	Sazbaşı Mahallesi Güven Kemal Persentili Cad. No:139/14 Atakent / Silifke	05335480409	1.000
YEŞİLOĞLU ZEYTİNYAĞI FAB.	Organize Sanayi Bölgesi 1. Cad. No:20 / Silifke	03247131587 05372479707	1.000
ÇELİKLER ZEYTİNYAĞI FAB. AYŞE ÇELİK	Kargıcak Mahallesi No;27 / SİLİFKE	03247353333	150
SARSAN ZEYTİN FAB. (Salamura)	Değirmendere Mah. Keben Mahallesi / Silifke	05426738760	200
GÖKE ZEYTİNCİLİK (Salamura)	Göksu Mah. 95. sok. No:10 / Silifke	05352846583	230
TOPLAM	4.705 ton/yıl		

**Kırsal Kalkınma Yatırımlarının Desteklenmesi kapsamında %50 hibe desteğinden faydalanan işletmeler*



2.9.2. Tıbbi ve Aromatik Bitki İşleyen Tesisler (Defne)

FABRİKANIN ADI	ADRESİ	TELEFON	YILLIK KAPASİTESİ (ton/yıl)
Cömert Orman Ürünl.Tar.İnş.Tur.İth.İhr.San.ve Tic.Ltd.Şti	Tosmurlu OSB 11.Sok. No:4/A	05336484594 03247120408	1.200
Bakkalim Tarım Orman ve Gıda Ürünleri	Yeni Mah. 337.Sk. No:24 Silifke	03247130336 03247130337	4.900
Çalışkan Tarım Ürünleri	OSB. 1.Cad. No:24 Tosmurlu/Silifke	03247120071 05334291139	4.480
**Akdeniz Ekolojik Ürünler	Öztürkmenli Mahallesi / Silifke	03247190025 05322123476	4.000
Karsun Gıda	Evkafçıftlığı Mahallesi/ Silifke	05416521080	70
TOPLAM			14.650 ton/yıl

Tablo 1**Ruhsat Alma Çalışmaları devam etmektedir.

İlçemizde defneyaprağı işleyen tesislerimiz bunun yanı sıra kekik, biberiye, narenciye kabuğu gibi ürünleri talebe göre işlemektedir. Ayrıca BAKKALIM, CÖMERT firmaları tarafından defne ve kekik yağı üretimi yapılmaktadır. BAKKALIM, ÇALIŞKAN ve AKDENİZ EKOLOJİK ÜRÜNLER firmalarına ait kurutma tesisi bulunmakta, gerek Silifke gerekse diğer illerimizden alınan defneyapraklarının burada kurutulması sağlanmaktadır. İşlenen defneyaprağı ve diğer ürünler ABD, Çin ve Batı Avrupa ülkelerine İzmir limanından ihraç edilmektedir. İlçemizde yıllık 1500 ton kuru defneyaprağı ihraç edilmekte, 15.000.000,00 TL ihracat geliri elde edilmektedir. KARSUN GIDA aromatik bitki suyu (Kekik Suyu, Çakşır suyu) üretimini yapmaktadır



2.9.3. İlçemizde Tarıma Dayalı Diğer Önemli Tesisler

Fabrikanın Adı	Adresi	Telefonu	Yıllık Kapasitesi(ton/yıl)	Faaliyet Alanı
Yurtsever Özel Turşuları	Atayurt Mah. Alparslan Türkeş Bulvarı 221/A Silifke	05072205280	20	Turşu, Reçel
*Çerçiler Tarım	Organize Sanayi Bölgesi 2. Cad. No:1 / Silifke	03247143080 05322541303	148,60	Şarap Üretimi
*M.Y. Göksu Tarım ve Kuruyemiş Gıda	Atik Mah. 175 Sok. No:2/f Silifke	05427343921	1.000	Yerfistiği İşleme
Can Can Kültür Mantarı	Esenbel Mah. Şelale Karşısı Atayurt/Silifke	05322946509	20	Mantar Üretimi
Eyce Tarım Ürünleri İmalathanesi	Çankaya Mah. Haber İş Sendikası Yanı Eyce Çiftliği Yeşilovacık/Silifke	05433767384 03247475138	280	Nar Ekşisi Üretimi
*Özcan Yem	Organize Sanayi Bölgesi 2. Cad.11 Sok. No:6 / Silifke	03247213333 05337453341	8.640	Yem Üretimi

*Kırsal Kalkınma Yatırımlarının Desteklenmesi kapsamında %50 hibe desteğinden faydalanan işletmeler



2.9.4. Tarımsal Alet Ekipman Üretimi Yapan Tesisler

Firma Adı	Adresi	Telefonu	Faaliyet Alanı	Üretim Kapasiteleri (Adet)	2020 Yılında Yapılan Üretim (adet)
Barut Makina	Yeni Mahalle Sanayi 1.Sokak No:3 /Silifke	03247132255	Römork Üretimi	250	130
			Su Tankı Üretimi	120	80
Dostlar Makina	Yeni Sanayi Sitesi A1 Blok No: 34 / Silifke	05363748971	Römork Üretimi	150	70
		05377432948	Su Tankı Üretimi	150	40
Pişirgen Makina	Organize Sanayi Bölgesi 1. Cadde No: 25 / Silifke	03247132333	Römork Üretimi	31	0
			Su Tankı Üretimi	0	0
Yapalak Makina	Organize Sanayi Bölgesi 1. Cadde No:14 Silifke	03247131275	Kültivatör	20	5
			Toprak Frezesi	25	0
			Rotatiller	20	5
			Orak, Kanatlı Orak	75	2
			Çizel	10	0
			Tesviye Küreği	10	0
			Kepçe	15	0
Toygar Makina	Yeni Mahalle Sanayi 1.Sokak No:10 Silifke	03247131250	Römork Üretimi	293	160
		05338128253	Su Tankı Üretimi	272	60



3.9.5. Soğuk Hava Depoları ve Paketleme Tesisleri

FİRMA ADI	FAALİYET ALANI	ADRES-İLETİŞİM	GENEL BİLGİ
Lider Gıda	Soğuk hava deposu, Meyve ve Sebze Paketleme	Esenbel Mah. Aşağı Kanal Cad. No:73 Atayurt/Silifke/Mersin Hakan CAN-5342643198	İşletmenin kapasitesi: 38.500 ton/yıl 2019 Yılında İşlediği Ürünler: Limon(15.000 ton), Mandarin(15.000 ton) Kayısı(6.000 ton) Çilek(1.000 ton) Muz(1.000 ton)10.000 ton limon,10.000 ton mandarin,5.000 ton kayısı,1.000 ton çileğin %80'ni Rusya'ya,%20'si Ukrayna, Arabistan, Irak ve Almanya'ya ihraç edilmiştir.
Çevikler Tarım Ürünleri	Soğuk hava deposu, Meyve ve Sebze Paketleme	Doğancı Mah. Tarım Kredi Sok. No:2 Atayurt/Silifke/Mersin Ümmü İpek SELVİ TLF.5075248265	İşletmenin kapasitesi: 22.950 ton/yıl 2019 Yılında İşlediği Ürünler: Çilek(63ton), Limon(300ton), Muz(100ton), Çilek fidesi(500.000adet) Azerbaycan'a gönderilmiştir.
Selef Gıda	Soğuk hava deposu, Meyve ve Sebze Paketleme	Doğancı Mah. Hal Cad. No:11 Atayurt/Silifke/Mersin İbrahim KAYNAR-5322573388	İşletmenin kapasitesi: 3.840 ton/yıl 2019 Yılında İşlediği Ürünler: Çilek(2.000ton)1000ton Çilek Rusya'ya ihracaat edilmiştir.
*Sarı Gıda	Soğuk hava deposu, Meyve ve Sebze Paketleme	Esenbel Mah. Kanal Cad. 63.Sk. No:79 Atayurt/Silifke/Mersin Fuat SARI-5336534865	İşletmenin kapasitesi: 5.100ton/yıl 2019 Yılında İşlediği Ürünler: Çilek(2.200 ton), Kayısı(200ton), 1300 ton çilek ve 200ton Kayısı Rusya(%90), Kazakistan'a ihraç edilmiştir.
Yüksel Gıda	Soğuk hava deposu, Meyve ve Sebze Paketleme	Doğancı Mah. Tarım Kredi Sok. No:4 Atayurt/Silifke/Mersin Yüksel KAYNAR-5322441505	İşletmenin kapasitesi: 3.500 ton/yıl 2019 Yılında İşlediği ürünler: Çilek(200ton) 140 ton Rusya, 60 tonu Irak'a ihraç edilmiştir.
SBR Tarım Ürünleri	Soğuk hava deposu, Meyve ve Sebze Paketleme	Doğancı Mah. Hal. Cad. No:14 Atayurt/Silifke/Mersin Mehmet ÖZMEN-533 580 2454	İşletmenin kapasitesi: 24.641 ton/yıl 2019 Yılında İşlediği Ürünler: Çilek(11.438 ton), Böğürtlen(156 ton), Ürünlerden çileğin 1732,3ton'u Rusya 1301 ton Irak'a böğürtlenin 52 tonu Rusya ve İrağa gitmiştir.
*Erme Tarım Ürünleri	Soğuk hava deposu, Meyve ve Sebze Paketleme	Sökün Mahallesi Silifke/Mersin Sedat DEMİR-5322851023	İşletmenin kapasitesi: 22.185 ton/yıl 2019 Yılında İşlediği Ürünler: Çilek(1.200 ton), Kayısı(1000 ton), 400ton Çilek, 600ton Kayısı Rusya'ya ihraç edilmiştir.



SİLİFKE TİCARET VE SANAYİ ODASI

SİLİFKE CHAMBER OF COMMERCE AND INDUSTRY

FİRMA ADI	FAALİYET ALANI	ADRES-İLETİŞİM	GENEL BİLGİ
Ottaman	Soğuk hava deposu, Meyve ve Sebze Paketleme	Atayurt Mah.A.kanal cad.No.51 Silifke/Mersin Fatih YILDIZ 05413394233	İşletmenin kapasitesi:36.450 ton/yıl 2019 Yılında işlediği ürünler:250 ton şeftali,600 ton kayısı, 60 ton nar ve Kayısı 350 ton Rusya'ya ihraç edilmiştir.
Global Tarım Ürünleri (Uçak kardeşler)	Soğuk hava deposu	Kurtuluş Mah. Kurtuluş Sok. No: 406 Silifke/MERSİN Rasim KOÇ-532 599 5296	İşletmenin kapasitesi: 25.000 ton/yıl 2019 Yılında İşlediği Ürünler: Çilek(3.500ton) 2000 ton Çilek, %90'ı Rusya ve Romanya'ya ihraç edilmiştir.
Yağcı Tarım Ürünleri	Soğuk hava deposu, Meyve ve Sebze Paketleme	Çayır Mah.Kovalıgöl Mevki No:707 Kurtuluş/Silifke/Mersin Cemal HASANOĞULLARI-532 376 5087	İşletmenin kapasitesi: 27.540 ton/yıl 2019 Yılında İşlediği Ürünler: Çilek(400 ton), Mandarina(200ton), Bakla(200 ton) Ürünlerin tamamı Rusya'ya ihraç edilmiştir.
*Şahinoğlu Tarım Ürünleri	Soğuk hava deposu, Meyve ve Sebze Paketleme	Çeltikçi/Silifke/Mersin Mehmet ŞAHİN-532 254 3373 Fatma ŞAHİN-535 601 9013	İşletmenin kapasitesi: 38.400 ton/yıl 2019 Yılında İşlediği Ürünler: Limon(1.500ton), Nar(200 ton), Kayısı(500 ton),Mandarin(30ton) , 30ton Mandarin, 20ton Nar Moğolistan'a ihraç edilmiştir.
Agromira Tarım Ürünleri	Soğuk hava deposu, Meyve ve Sebze Paketleme	Su deposu yanı Sökün Mahallesi/Silifke Ecevit ATİLLA-530 150 7523 Ümit YAŞAR-530 042 0633	İşletmenin kapasitesi: 7.395 ton/yıl 2019 Yılında İşlediği Ürünler: Kayısı(1208 ton) Kayısının 403 tonu Rusya ve Irak'a gitmiştir.
Işıklar Tarım Ürünleri	Soğuk hava deposu, Meyve ve Sebze Paketleme	Atayurt Sebze Hali B-Blok No:8 Atayurt/Silifke Kerem IŞIK-5323345654	İşletmenin kapasitesi: 2.550 ton/yıl 2019 Yılında İşlediği Ürünler: Çilek(200 ton), Domates (125 ton), Bakla(15 ton) Kavun(4 ton), Karadut(3ton)



FİRMA ADI	FAALİYET ALANI	ADRES-İLETİŞİM	GENEL BİLGİ
Tüfekçiler Tarım	Soğuk hava deposu, Meyve ve Sebze Paketleme	Doğancı Mah. Aşağı Kanal Cad. 93 Sok. No:11 Atayurt/Silifke/Mersin Osman Taşçı-5322851137	İşletmenin kapasitesi: 15.300 ton/yıl 2019 Yılında İşlediği Ürünler: Çilek(1.050 ton), Limon(425 ton)
*Orkoç Tarım	Soğuk hava deposu, Meyve ve Sebze Paketleme	Atik Mah. Kurtuluş yolu üzeri Silifke Ali TOKMAR-5327986016	İşletmenin kapasitesi: 700 ton/yıl Faaliyet göstermemektedir.

*Kırsal Kalkınma Yatırımlarının Desteklenmesi kapsamında %50 hibe desteğinden faydalanan işletmeler

Soğuk hava depoları ve paketleme tesislerimizin toplam kapasitesi: 276.656 ton

2019 Yılı İşlenen Ürün Miktarı: Limon: 17.225 ton Çilek: 32.658 ton Muz: 1.100 ton Domates: 125 ton Mandarin: 15.030 ton

Nar: 260 ton Böğürtlen:156 ton Bakla: 230 ton Kayısı: 9.308 ton Şeftali: 250 ton

İhracat Miktarları: Çilek: 9396 ton Kayısı:7304 ton Mandarin:10.000 ton Bakla: 200 ton Böğürtlen; 52 ton

Çilek fidesi: 500.000 adet(Azerbeycan)

56 depo 35 doğal depo 21 soğuk hava deposu



BİTKİSEL ÜRETİM ve BİTKİ SAĞLIĞI BİRİMİ

Bitkisel Üretim ve Bitki Sağlığı birimimizin temel görevi Tarım ve Orman Bakanlığı'nın politika, stratejik plan ve programları doğrultusunda bitkisel ürünlerde üretimi, verimliliği ve çeşitliliği artırıcı çalışmalar yapmak, ilçemizde sertifikalı tohum ve fide-fidan üretimi ve kullanılmasını yaygınlaştırmak, fide, fidan ve tohumluk üreticilerinin, tarla kontrollerini yapmak ve numune alarak ilgili kuruluşlara göndermek, ilçe dahilinde faaliyette bulunan her türlü gübre ve toprak düzenleyicilerinin üretim yerleri, gübre bayileri ile bu bayilerin depolarını ve buralardaki piyasaya arz edilmiş ürünlerin belirlenmiş esaslara göre uygunluğunu denetlemektir. Ayrıca üreticilere toprak analizi sonuçlarına dayalı gübre kullanımını sağlamak için eğitim çalışmaları yapmak, bitkilere zarar veren hastalık, zararlı ve yabancı otları tespit etmek ve mücadele programlarını hazırlamak, bitki sağlığını korumak, entegre/biyolojik mücadele gibi en az kimyasal kullanımını sağlamak amacıyla eğitim ve alt yapı hazırlamak, bitki pasaport sistemi ile bitki ve bitkisel ürün hareketlerini kontrol etmek, zirai ilaç bayilerinin Tarım ve Orman Bakanlığı'nca belirlenmiş esaslar çerçevesinde kayıtlarını yaparak, faaliyetine izin vermek ve denetimlerini yapmaktır.

Bitkisel üretimde kullanılan kimyasalların kayıt altına alınması ve izlenmesi programı doğrultusunda ilçemizdeki üreticilere toplam 5575 adet üretici kayıt defteri verilmiştir. 2014 yılı içerisinde onaylanan ve kontrolü yapılan üretici kayıt defteri sayısı ise 2191 adettir. 2015 yılında 1143 adet üretici defteri çiftçilerimize verilmiştir.2016 yılında 1635 üretici kayıt defteri çiftçilerimize verilmiştir.2017 yılında 606 üretici kayıt defteri 2019 yılında 663 üretici kayıt defteri çiftçilerimize verilmiştir. 2020 yılında yeni verilen üretici kayıt defteri sayısı 105 adet ve önceki yıllarla birlikte verilen üretici kayıt defterlerinden ihracaata yönelik verilen ürün tonaj belge sayısı 774 adet olarak gerçekleşmiştir.

4.1. Bitkisel Üretim Desteklemeleri

4.1.1 Mazot, Gübre ve Toprak Analiz Desteği (MGD)

Tarım ve Orman Bakanlığı'nca üreticilerimizin ve üretilen ürünlerin kayıt altına alınması amacıyla yürütülen Çiftçi Kayıt Sistemine (ÇKS) kaydını yaptıran üreticilere alan bazlı olarak üretilen ürün çeşitlerine göre farklı olmakla beraber dekar başına destekleme ödemesi yapılmaktadır.

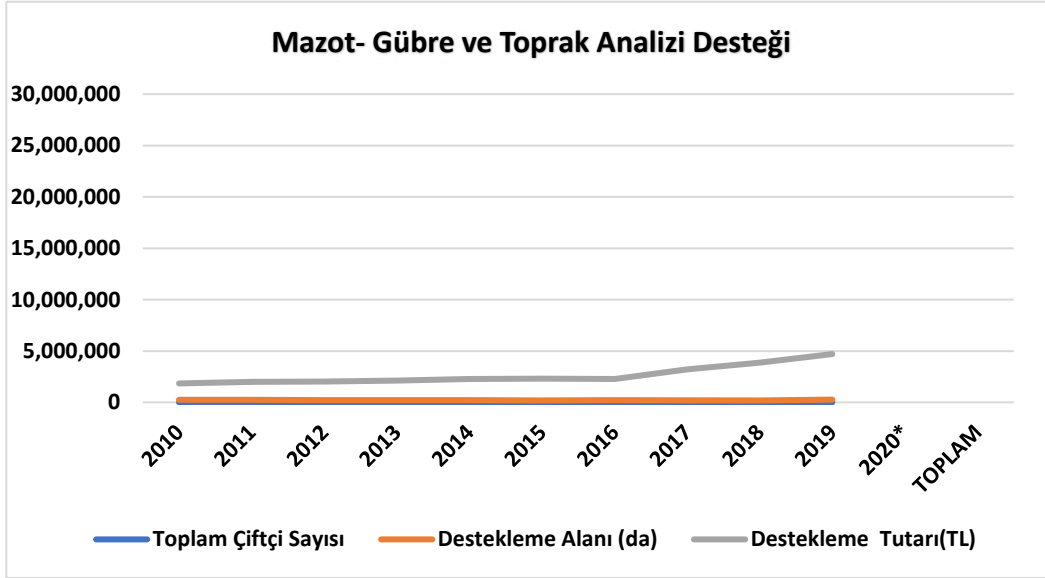
4.1.1.1. Yıllar İtibariyle Mazot, Gübre ve Toprak Analizi Desteği (MGD)

Yıl	Toplam Çiftçi Sayısı	Destekleme Alanı (da)	Destekleme Tutarı(TL)
2010	4.639	245.655	1.842.083
2011	4.562	236.871	1.997.389
2012	4.595	227.581	2.030.921
2013	4.639	219.470	2.126.816
2014	4.840	216.046	2.277.677



Yıl	Toplam Çiftçi Sayısı	Destekleme Alanı (da)	Destekleme Tutarı(TL)
2015	4.804	202.092	2.299.751
2016	4.884	205.987	2.265.879
2017	4.745	200.651	3.205.475
2018	4821	202.436	3.875.125
2019	4552	266.893	4.698.691
2020*			
TOPLAM			26.619.807

*2020 yılı desteklemeleri devam etmektedir.



4.1.2 Organik Tarım Desteği

Dünya’da havayı, suyu ve toprağı kirletmeksizin, erozyonu, toprağın tuzlulaşmasını, diğer hastalık ve zararlıların etkisini en aza indirecek tarımsal tekniklerin geliştirilmesine her geçen gün duyulan ihtiyaç artmaktadır. Bu ihtiyacı karşılayacak, doğaya dost üretim metodu “Organik Tarım” olarak nitelendirilmektedir.

Organik tarım, insan sağlığına ve çevreye zarar vermeyen ve üretimde kimyasal girdi kullanılmadan, üretimden tüketime kadar her aşaması kontrollü ve sertifikalı tarımsal üretim biçimidir. Doğal dengeyi koruyarak hava ve su gibi yaşamsal kaynakların ve doğal hayatın korunmasını amaçlayan bir üretim yöntemidir.

Organik tarımda ürün yetiştirilmesi, toplanması, hasat, kesim, işleme, tasnif, ambalajlama, etiketleme, muhafaza, depolama ve taşıma ile ürünün tüketiciye ulaşmasına kadar olan diğer tüm işlemlerde, kimyasal madde veya tarım ilacı kullanılmamaktadır. Çiftçiler ve aileleri tarım ilaçlarına



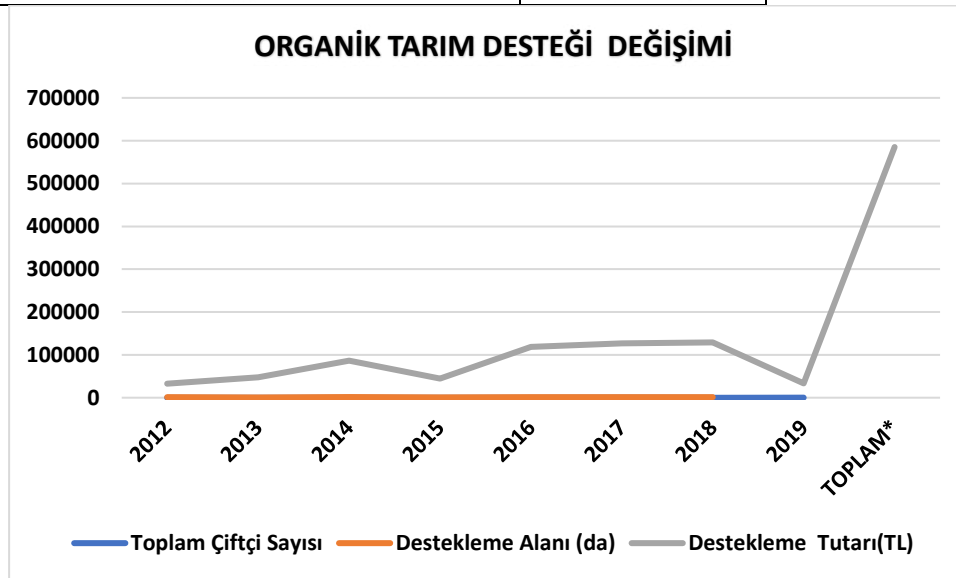
daha sık maruz kaldıkları için, Organik tarım, öncelikle çiftçi ve ailesinin, genel olarak da toplumun sağlığını korur ve iyileştirir. Organik tarım yaygınlaştıkça, tedavisi çok pahalı olan hastalıklara yakalanma oranları da azalacak ve ekonomi de dolaylı yoldan olumlu etkilenecektir.

Organik Tarım İlçemizde üzüm ve erik yetiştiriciliğinde yapılmakta olup, Gündüzler, Kepez, Çatak, Sabak, Çaltıbozkır, Hırmanlı, Yenisu ve Yeşilovacık mahallelerinde uygulanmaktadır.

Tarım ve Orman Bakanlığı'nca organik tarımın üreticilerimiz arasında yaygınlaşmasını sağlamak amacıyla alan bazlı olarak dekar başına destekleme ödemesi yapılmaktadır. 2019 yılı için 27.03.2019 tarih ve 30.373 sayılı Resmi Gazetede yayınlanan Organik Tarım Destekleme Ödemesi yapılmasına dair 2019/17 sayılı tebliğ gereğince tarla bitkileri üretim alanları için organik statüde yer alan ürünlere dekar başına yapılacak destekleme ödemesi 10 TL'dir, meyve sebze üretim alanları için organik statüde yer alan ürünlere dekar başına yapılacak destekleme ödemesi dekar başına 100 TL/da ödeme yapılmıştır. 2019 yılı müracaatları tamamlanmış olup, 10 çiftçimiz destekleme almaya hak kazanmıştır. 2020 yılı müracaatları devam etmektedir.

4.1.2.1. Yıllara Göre Organik Tarım Desteği Değişimi

Yıl	Toplam Çiftçi Sayısı	Destekleme Alanı (da)	Destekleme Tutarı(TL)
2012	34	933	32.681
2013	28	678	47.420
2014	42	1.474	86.671
2015	35	645	44.549
2016	40	1.292	118.344
2017	44	1.294	126.460
2018	40	1.326	129.151
2019	10		33.000
TOPLAM*			585.276



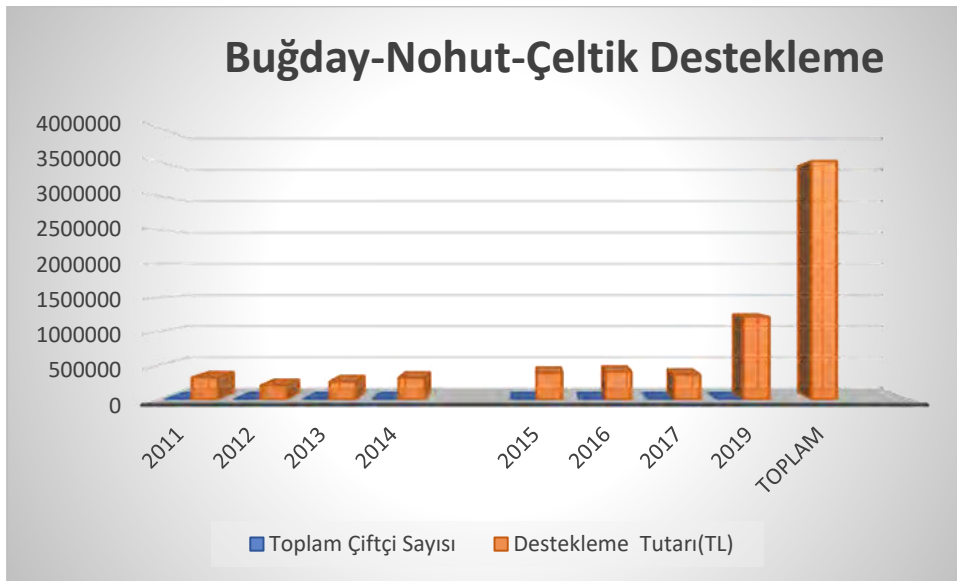


1.3. Tarım Havzaları Üretimi ve Desteklemeleri Modeline Göre Fark Ödemesi Desteği

4.1.3.1. Tarım Havzaları Üretimi ve Desteklemeleri Modeline Göre Fark Ödemesi Desteği

25 Kasım 2020 tarih ve 31315 sayılı Resmi Gazetede yayınlanan 2020 Yılı Ürünü Yağlı Tohumlu Bitkiler, Hububat ve Baklagil Fark Desteğine İlişkin Bakanlar Kurulu Kararı Uygulama Tebliği(2020/31)ne göre destekleme işlemleri yapılmış olup Buğday için 10 Krş/kg, Dane Mısır için 3 Krş/Kg, Nohut 50 Krş/Kg ve Çeltikte 10 Krş/Kg, Zeytinyağı 80 Krş/Kg olarak destekleme ödemesi yapılmıştır.

Buğday(5 Krş/kg), Nohut 30 Krş/Kg, Çeltik (10 Krş/Kg.)		
Yıl	Toplam Çiftçi Sayısı	Destekleme Tutarı(TL)
2011	75	323.186
2012	103	206.408
2013	91	263.615
2014	99	320.393
2015	95	395.027
2016	125	412.166
2017	108	366.656
2019	131	1.217.508
TOPLAM		3.504.959

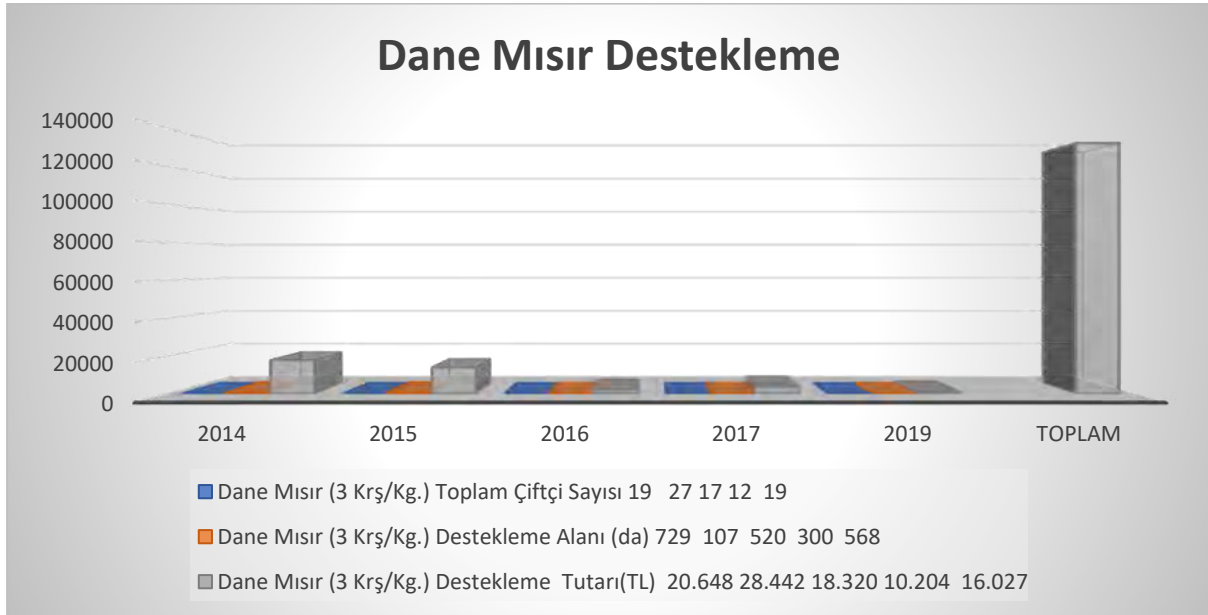




Dane Mısır (3 Krş/Kg.)

Yıl	Toplam Çiftçi Sayısı	Destekleme Alanı (da)	Destekleme Tutarı(TL)
2009	19	729	20.648
2010	27	107	28.442
2011	17	520	18.320
2012	12	300	10.204
2013	19	568	16.027
2014	15	569	17.667
2015	16	532	13.832
2016	4	123	2.263
2017	4	114	3.840
2019	2	36	990
TOPLAM			132.233

*2020 yılı destekleme işlemleri devam etmektedir.





Zeytinyağı (80 Krş/Kg.)		
Yıl	Toplam Çiftçi Sayısı	Destekleme Tutarı (TL)
2015	6	7.914
2016	7	15.705
2017	40	88.07
2019	44	106.406
TOPLAM		218.112

*2020 yılı destekleme işlemleri devam etmektedir.



4.1.4. Sertifikalı Fide ve Fidan Desteği

Dünya standartlarına uygun, dış pazarlarda söz sahibi olabileceğimiz ve iç tüketime kaliteli ürün sağlayarak daha sağlıklı beslenmeyi gerçekleştirmek amacıyla yurt içinde üretilip sertifikalı ve standart kademedede belgelendirilen fidanları kullanarak kapama bahçe ve bağ tesis eden çiftçiler dekar başına olmak üzere desteklenmektedir.(2020 yılında 25.11.2020 tarih ve 31315 sayılı Resmi Gazetede yayımlanarak yürürlüğe giren Yurtiçi Sertifikalı Fidan/Çilek Fidesi ve Standart Fidan Kullanımı Desteklemesi)



1.4.1. 05.11.2020 tarih ve 3190 sayılı Cumhurbaşkanlığı Kararnamesiyle yürürlüğe giren 2020 Yılı

Sertifikalı Fide ve Fidan Desteği Birim Fiyatları

Sıra No	DESTEKLEME ŞEKLİ	STANDART (TL/da)	SERTİFİKALI (TL/da)
01	Antepfıstığı, ceviz, badem, maviyemiş, ve aronya	100	400
02	Armut, ayva, elma, kiraz, nektarin, şeftali, erik, limon, mandalina, portakal, kayısı, vişne, zeytin, diğer meyve türleri ve asma (nar ve muz hariç)	100	280
03	Sertifikalı çilek fidesi ile bahçe tesisi	-	400

4.1.4. Sertifikalı Fide ve Fidan Desteği

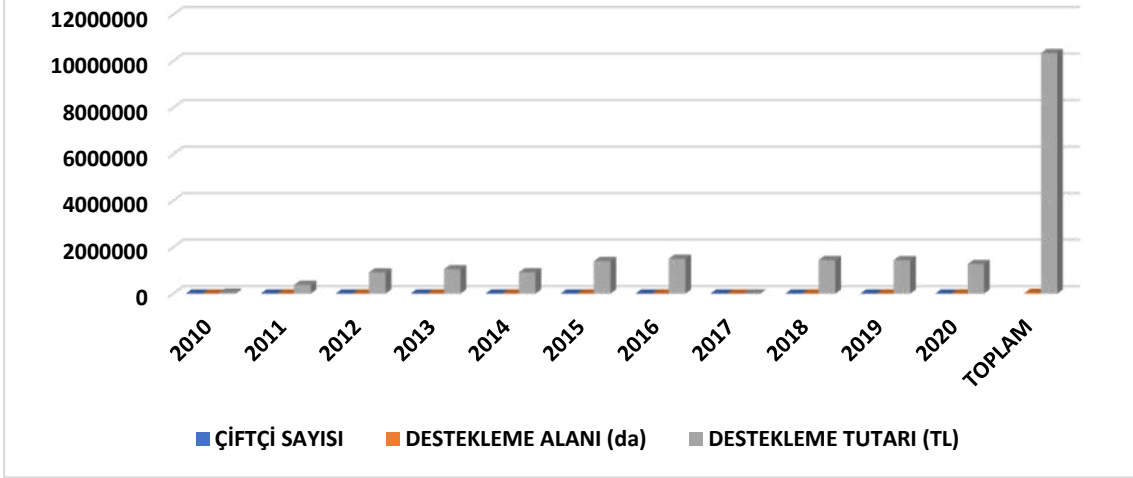
Dünya standartlarına uygun, dış pazarlarda söz sahibi olabileceğimiz ve iç tüketime kaliteli ürün sağlayarak daha sağlıklı beslenmeyi gerçekleştirmek amacıyla yurt içinde üretilip sertifikalı ve standart kademedede belgelendirilen fidanları kullanarak kapama bahçe ve bağ tesis eden çiftçiler dekar başına olmak üzere desteklenmektedir. 2019 yılında 09.11.2019 tarih ve 30943 sayılı Resmi Gazetede yayımlanan Yurtiçi Sertifikalı Fidan/Çilek Fidesi ve Standart Fidan Kullanımı Desteklemesi

.1.4.2 İlçemizde Yıllara Göre Sertifikalı Fide-Fidan Desteği

YIL	ÇİFTÇİ SAYISI	DESTEKLEME ALANI (da)	DESTEKLEME TUTARI (TL)
2010	17	328	39.012
2011	70	1.987	374.841
2012	167	3.440	909.514
2013	163	3.654	1.047.530
2014	167	3.255	916.095
2015	211	4.199	1.398.891
2016	226	4.553	1.498.181
2017	4	50	5.040
2018	193	3.843	1.442.659
2019	172	3.717	1.434.539
2020	164	3.250	1.270.233
TOPLAM		32.276	10.336.535



ilçemizde sertifikalı fide/fidan desteği



4.1.5. Sertifikalı Tohum Kullanım Desteği

Tarım ve Orman Bakanlığı'nca çiftçilerimizin sertifikalı tohumluk kullanımlarını teşvik etmek amacıyla desteklemeler yapılmakta olup bu çerçevede çiftçilerimizin adına doğru sağlıklı tohum kullanımları sağlanmakta ve birim alanından aldıkları ürün miktarı arttırılmaktadır.

2020 yılında 25.11.2020 tarih ve 31315 sayılı Resmi Resmi Gazetede yayımlanarak yürürlüğe giren Yurtiçi Sertifikalı Tohum Üretimini Desteklenmesi Hakkındaki Tebliğe göre;

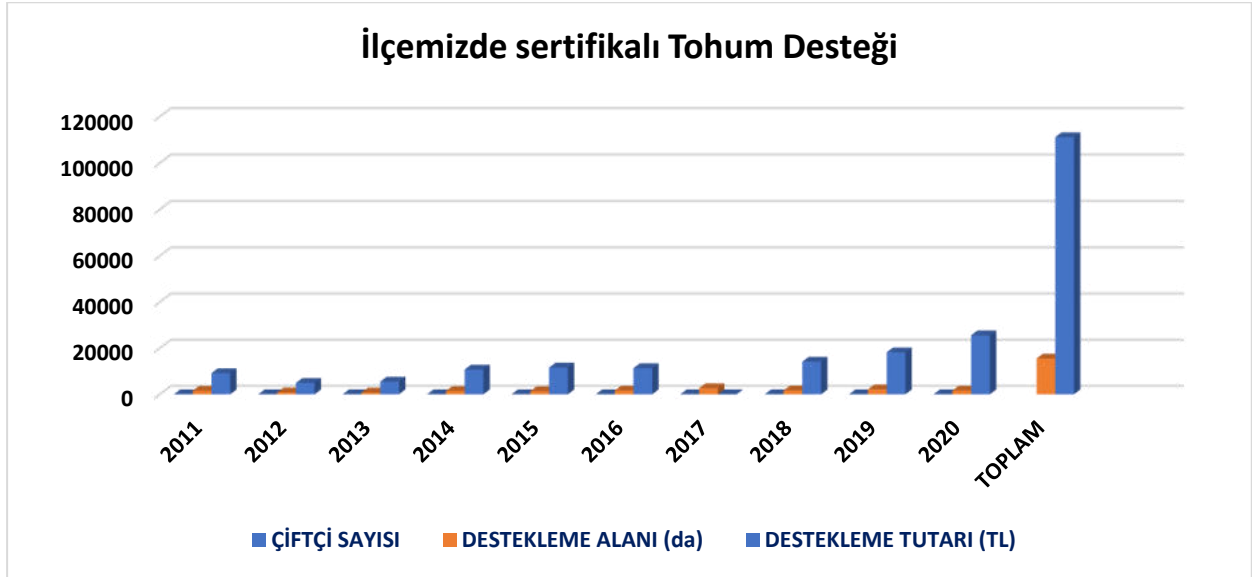
05.11.2020 tarih ve 3190 sayılı Cumhurbaşkanı Kararnamesiyle yürürlüğe giren

Aspir, kanola(kolza)	: 5 TL/da
Buğday, arpa, çavdar, tritikale, yulaf, çeltik	: 16 TL/da
Patates	: 100 TL/da
Susam	: 4 TL/da
Fiğ, korunga, yem bezelyesi, soya	: 22 TL/da
Yonca	: 30 TL/da
Kurufasulye, mercimek	: 30TL/da
Yerfıstığı	: 17 TL/da
Nohut	: 20 TL/da



4.1.5.1. İlçemizde Yıllara Göre Sertifikalı Tohum Desteği

YIL	ÇİFTÇİ SAYISI	DESTEKLEME ALANI (da)	DESTEKLEME TUTARI (TL)
2011	27	1.526,32	9.157,96
2012	26	820,03	4.920,21
2013	22	732,71	5.495,34
2014	32	1.424,08	10.726,41
2015	28	1.363,86	11.589,35
2016	29	1.611,739	11.356,96
2017	35	2.650,05	22.525,46
2018	24	1.651,926	14.133,02
2019	32	2.149,261	18.183,81
2020	25	1.597	25.550
TOPLAM		15.526,98	111.113,06





1.6. Biyolojik ve Biyoteknik Mücadele Desteği

Tarım ve Orman Bakanlığı'nca zirai ilaç kullanımının azaltılması ve kalıntı sorununun önlenmesi amacıyla pestisit kullanımına alternatif mücadele metotlarından en önemlisi olan ve 2010 yılında tarımsal desteklemeler kapsamında alınan Biyolojik ve Biyoteknik Mücadele uygulamalarının yaygınlaştırılması amacıyla üreticilerimiz desteklenmektedir. İlçemizde biyolojik ve biyoteknik mücadele yönteminin uygulandığı arazilere yapışkan tuzaklar asılmak suretiyle zararlıların yoğunluk tespitleri yapıp gerekli görüldüğünde mücadele çalışmalarının yapılmasına karar verilmektedir. Özellikle bakla zınnı zararlısı için mavi tuzak leğenler hazırlanarak zararlıların yoğunluğunu azaltılması çalışmaları düzenli olarak devam etmektedir. Akdeniz Meyve Sineği ile mücadele için nar, mandarin, portakal bahçelerinde olgunlaşmaya yakın dönemde sarı plastik tuzaklar ve feromon tuzaklar kullanarak zararlıların yoğunluğunu azaltılma çalışmaları devam etmektedir

Tarım ve Orman Bakanlığı'nca bu mücadele yöntemini benimseyen üreticilere, kullanılan mücadele tekniğine göre her yıl destekleme ödemesi yapılmaktadır. . 2020 yılı destekleme miktarları 05.11.2020 tarih ve 31295 sayılı resmi gazete yayımlanıp yürürlüğe giren Cumhurbaşkanlığı Kararnamesiyle belirlenmiştir. Biyolojik ve/veya biyoteknik mücadele destekleme işlemleri de 18.11.2020 tarih ve 31308 sayılı resmi gazetede yayımlanıp yürürlüğe giren Biyolojik ve/veya biyoteknik mücadele destekleme ödemesi uygulama tebliği (tebliğ no:2020/29) hükümleri gereği açık üretim alanlarında toplam 10 adet çiftçiye 121.095 da alanda 7.652,16 TL destek verilmiştir.

ÜRÜN	BİYOLOJİK MÜCADELE DESTEK MİKTARI(TL/da)	BİYOTEKNİK MÜCADELE DESTEK MİKTARI(TL/da)
Örtü altı (Domates, Biber, Patlıcan Hıyar, Kabak)	400	120(Feromon+Tuzak) 60(Yalnızca feromon)
Turunçgil	50	80(Feromon+Tuzak) 30(Yalnızca feromon)
Domates(Açıkta)	-	50 (feromon+tuzak) 30 (Yalnızca feromon)
Elma	-	50
Bağ	-	50
Zeytin	-	33
Kayısı	-	50
Nar	50	80
Ayva	-	50
Armut	-	50
Şeftali	-	80
Nektarin	-	80
Örtüaltı (paket): 520 TL/da		Açık Alanda (paket): 130TL/da



4.1.6.1. İlçemizde Yıllara Göre Biyolojik ve Biyoteknik Mücadele Desteklemesi

YIL	ÇİFTÇİ SAYISI	DESTEKLEME TUTARI (TL)
2011	190	88.011,50
2012	102	61.086,00
2013	51	40.277,65
2014	41	21.610,29
2015	5	2.543,64
2016	13	9.203,71
2017	4	1.903,95
2018	9	6.317,29
2019	25	12.142,16
2020	3+örtüaltı icmali alınacak	
TOPLAM		243.096,19

4.1.6.1. İlçemizde Yıllara Göre Biyolojik ve Biyoteknik Mücadele Desteklemesi

YIL	ÇİFTÇİ SAYISI	DESTEKLEME TUTARI (TL)
2011	190	88.011,50
2012	102	61.086,00
2013	51	40.277,65
2014	41	21.610,29
2015	5	2.543,64
2016	13	9.203,71
2017	4	1.903,95
2018	9	6.317,29
2019	25	12.142,16
TOPLAM		243.096,19

4.1.7. Bombus Arısı Desteklemesi

Örtü altında tarımsal üretiminin geliştirilmesi, sağlıklı ve güvenilir ürünler elde edilmesi, insan ve çevre sağlığının korunması, kimyasallar yerine böceklerin kullanılması suretiyle örtü altı üretiminde etkin döllemeyle verimin artırılmasını sağlamak amacıyla arı kullanmayı yaygınlaştırmak için verilen desteklemedir.

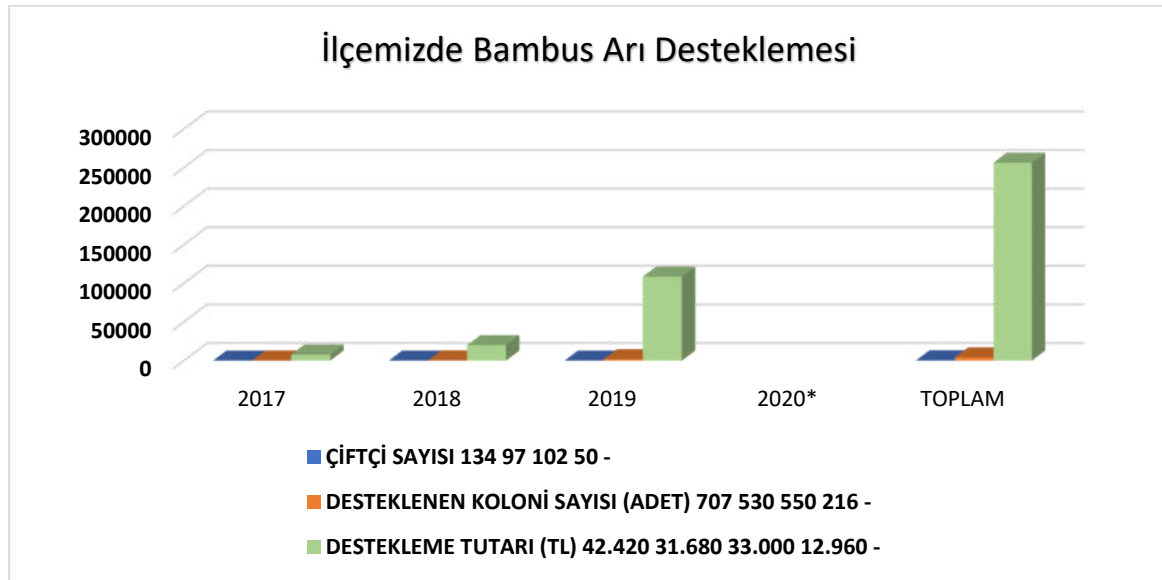


Tarım ve Orman Bakanlığı'nca örtü altı üretimde doğal polinasyonu (tozlaşma) sağlamak için Bombus arısı kullanan üreticilere her yıl destekleme ödemesi yapılmaktadır. 2019 yılında 27.03.2019 tarih ve 30373 sayılı Resmi Gazetede yayımlanan 2019/117 no'lu tebliğ gereğince; **dekara en az 2 koloni uygulamak şartıyla koloni başına 60 TL destekleme ödemesi yapılacaktır.**

4.1.7.1. İlçemizde Yıllara Göre Bombus Arısı Desteklemesi

YIL	ÇİFTÇİ SAYISI	DESTEKLENEN KOLONİ SAYISI (ADET)	DESTEKLEME TUTARI (TL)
2012	134	707	42.420
2013	97	530	31.680
2014	102	550	33.000
2015	50	216	12.960
2016	-	-	-
2017	28	129	7.740
2018	37	332	19.920
2019	65	1812	108.720
2020*			
TOPLAM	513	4276	256.440

* 2020 yılı destekleme işlemleri devam etmektedir.





4.1.8 Çevre Amaçlı Tarım Arazilerini Koruma Programı (ÇATAK) Desteklemesi

ÇATAK projesi; üretim alanlarında toprak ve su kalitesinin korunması, doğal kaynakların sürdürülebilirliği, erozyonun önlenmesi ve kimyasalların tarım alanlarındaki olumsuz etkilerinin azaltılmasına yönelik tarım alanlarının korunması amacı güden önemli bir projedir. İlçemizde Göksu Deltasında bulunan Özel Çevre Koruma Alanındaki üretim yerlerinde, Göksu vadisinde yer alan Mahalleler, Akdere, Işıkly, Yeşilovacık ve Hırmanlı Mahallelerinde uygulanmaktadır. Proje kapsamında çevrenin korunması amacıyla kurumumuzla 3 yıllık sözleşme imzalayarak projeye dahil olan üreticilerimizin sözleşme kapsamındaki arazilerine seyyar ve sabit tuvalet-lavabolar yaptırılmış, arazide oluşan çöplerin artıkların toplanabileceği atık üniteleri ile bitki koruma ürünlerinin atıklarının toplanabileceği kilitli özel atık toplama üniteleri yaptırılmıştır. Bitki koruma ürünlerinin insanlara, çocuklara, diğer canlılara zarar vermesini önlemek amacıyla bu ürünlerin saklanması için özel kilitli dolaplar ve odalar yaptırılmış, bahçe girişlerine özel levhalar asılarak bahçe ilaçlama programları hakkında bahçe sahibi olmayan kişilere bilgi verilmesi sağlanmıştır.

Üretim alanlarında toprak ve yaprak analizleri yaptırılması sağlanmış, analiz sonuçlarına göre bitki besleme programları uygulanarak verim ve kalitenin artırılmıştır. Üretimde kullanılan ilaçlar kayıt altına alınmış, üretilen ürünlerden alınan numuneler yetkili laboratuvarlarda analiz ettirilerek sağlıklı ve gıda güvenliği temin edilmiş üretim yapılması sağlanmıştır.

Tarım ve Orman Bakanlığı'nca projeye dahil olan üreticilere, 3 yıllık sözleşme süresi boyunca komisyon tarafından uygulanması istenilen işlemleri yerine getirmesi kaydıyla destekleme ödemesi yapılmaktadır. 2018 yılı destekleme miktarları 31.03.2016 tarih ve 29670 sayılı Resmi gazetede yayınlanan tebliğe göre (2016/9) destekleme miktarları yapılan uygulamalara göre 3 ayrı kategoride değerlendirilmiştir. **1.kategori: Minimum toprak işlemeli tarım uygulamalarına 30TL/da**
2.kategori: Toprak ve su yapısının korunması ve erozyonun engellenmesine yönelik uygulamalar ile arazinin boş bırakılması 60TL/da - 3.kategori: Çevre dostu tarım teknikleri ve kültürel uygulamalarına 135 TL/da ödeme yapılmaktadır.

4.1.8.1. Silifke'de ÇATAK Projesi (Yıllara Göre Dağılım)

YIL	ÇİFTÇİ SAYISI	PROJE ALANI(DA)	DESTEKLEME TUTARI (TL)
2010	77	4.857,290	655.734,28
2011	129	6.828,550	919.834,60
2012	185	9.165,330	1.237.319,00
2013	254	10.710,88	1.445.968,08
2014	269	11.624,986	1.564.267,28
2015	307	12.209,128	1.591.206,75
2016	308	12.641,234	1.520.382,47
2017	332	12.641,234	1.394.878,13
2018	318	12.232,000	1.374.186,18
2019	167	6.009,576	666.472,99
2020	81	2.984,448	314.966,64
TOPLAM			12.685.216,9



4.1.9. İyi Tarım Uygulamaları (İTU) Desteklemesi

İTU; çevre, insan ve hayvan sağlığına zarar vermeyen bir tarımsal üretimin yapılması, doğal kaynakların korunması, tarımda izlenebilirlik ve sürdürülebilirlik ile gıda güvenliğinin sağlanması amacıyla yapılan tarımsal üretimdir. Tarımsal üretimde son yıllarda yoğun olarak kullanılan kimyasalların; insan, hayvan ve çevre için zararlarını asgariye indirerek kontrollü, bilinçli ve etkin bir mücadeleyle tüm aşaması kontrol altında kaliteli ve gıda güvenliği sağlanmış ürün elde edilmesi İTU'nun temel prensibidir.

İyi tarım uygulamaları yapılarak yetiştirilen ürünler, halkın sağlıklı yaşam ve sağlıklı tüketim yapma bilincini geliştirdiği gibi ürünün güvenilirliğini ve kalitesini arttırdığı için dış pazarlara daha kolay ihraç imkanı sağlar. Rekabet gücünün ve pazarlama imkanlarının gelişimine pozitif katkı yaygınlaştırılmasıyla çiftçilerimize üretimde hastalık ve zararlılarla değişik mücadele tekniklerinin uygulanması kapsamında kültürel ve biyolojik mücadele çalışmalarına ağırlık verilmiş, bu anlamda kimyasal mücadelenin en son mücadele şekli olduğu benimsenmiştir.

Tarımsal üretimde İTU yöntemini tercih eden üreticilere Tarım ve Orman Bakanlığınca her yıl destekleme ödemesi yapılmaktadır. 2019 yılında İyi Tarım Uygulamaları tatbik eden üreticilerin 2020 yılında ödenen destekleme miktarları, 09.11.2019 tarih ve 30943 sayılı Resmi Gazetede yayımlanan Bitkisel Üretime Destekleme Ödemesi yapılmasına dair tebliğ (Tebliğ No: 2019/46)' in 14. Maddesi (İyi Tarım Uygulamaları desteği) gereğince:

- 1. Kategori ürünler a) Örtüaltı üretim bireysel sertifikasyon:150 TL b) Grup sertifikasyon: 75 TL
b) Açıkta üretim bireysel sertifikasyon: 50 TL b) Grup sertifikasyon: 25 TL
 - 2. Kategori ürünler bireysel sertifikasyon: 40 TL b) Grup sertifikasyon: 20 TL
 - 3. Kategori ürünler bireysel sertifikasyon: 30 TL b) Grup sertifikasyon: 15 TL
 - 4. Kategori ürünler Çeltik bireysel sertifikasyon: 10 TL b) Grup sertifikasyon: 10 TL
- İyi Tarım Uygulamaları Destekleme yönetmeliği gereği 2020 yılında İyi Tarım Uygulamaları tatbik eden üreticilerin destekleme başvuru ve destek ödeme işlemleri 2021 yılında yapılacaktır.

4.1.9.1. Yıllara Göre İyi Tarım Uygulamaları Desteği Dağılımı

UYGULAMA YILI	DESTEKLEME ÖDEMESİNİN YAPILDIĞI YIL	ÇİFTÇİ SAYISI (KİŞİ/ADET)	DESTEKLEME ALANI(DA)	ÖDEME TUTARI(TL)
2009	2010	32	1539,000	23.009,00
2010	2011	81	5006,000	102.717,86
2011	2012	124	7138,000	145.749,98
2012	2013	166	8616,000	219.135,90
2013	2014	259	11750,000	320.000,00



2014	2015	262	11483,161	347.617,21
2015	2016	445	14451,690	783.759,55
2016	2017	388	18451.239	1.001.028,35
2017	2018	393	21.478,622	962.600,25
2018	2019	340	20.131,861	895.028,33
2019	2020	24	1413,879	63.350,40
TOPLAM				4.863.996,83

4.1.10. Yem Bitkileri Desteklemesi

Tarım ve Orman Bakanlığı'nca Hayvancılıktaki kaliteli yem açığının azaltılması ve kaliteli yem üretimini artırmak için; üretimi yapılan yem bitkisi çeşidine göre alan bazlı olarak dekar başına yapılan destekleme çeşididir. Yem bitkileri yetiştiriciliği gerek hayvancılığın gelişimi için gerekse yeşil gübre olarak kullanılması dolayısıyla tarımsal üretimde önemli bir yere sahiptir.

2020 yılında 25 Kasım 2020 tarih ve 31315 sayılı Resmi Gazetede yayımlanan(20/31) sayılı tebliğe göre en az 10 dekar ekiliş yapan çiftçilerimize; Korunga için 90TL/da/yıl, Fiğ, Burçak gibi tek yıllık yem bitkisi eken çiftçilerimize 60 TL/da, Silajlık Mısır eken çiftçilerimize 100TL/da destekleme ödemesi yapılmıştır. 2020 yılı yem bitkileri destekleme icmali askıya çıkarılmıştır.

4.1.10.1. Yem Bitkileri Üretim Alanı Yıllara Göre Dağılımı

Yıllar	Fiğ (da)	Burçak (da)	Korunga (da)	Silajlık Mısır (da)	Yonca (da)	Arpa,buğday (da)	Toplam Alan (da)
2010	33.634	9.278	7.498	1.423	29		51.862
2011	23.369	9.468	11.024	2.120	47		46.028
2012	7.260	3.528	15.002	3.117	47		28.954
2013	2.948	601	12.580	2.430	350		18.909
2014	2.500	600	14.000	5.000	300		22.400
2015	2.750	840	15.140	5.000	273		24.003
2016	2.000	700	15.200	5.000	40		22.940
2017	1.450	600	15.150	9.500	170	39	26.909
2018	1.500	640	14.500	10.000	155	2.450	29.245
2019	95	106	5684	2670	75	7370	16000
2020	300	178	2.044	1.326	114	5300	5292



4.1.10.2. Yem Bitkisi Desteklemesi Yıllara Göre Dağılımı

Yıllar	İşletme Sayısı	Yonca (da)	Korunga (da)	Tek Yıllık(Fiğ, Burçak, Arpa, Buğday)(da)	Silajlık Mısır (da)	Toplam Alan (da)	Destekleme Tutarı (TL)
2010	944	12	2.555	36.241	1.384	40.192	1.361.093
2011	559	22	0	15.340	1.919	17.289	568.873
2012	307	0	5.012	2.702	2.256	9.971	656.025
2013	185	0	2.646	859	1.970	5.476	283.732
2014	178	0	3.137	673	1.727	5.537	282.437
2015	200	14	4.622	342	1.898	6.861	349.672
2016	197	14	5.355	235	1.838	7.442	402.017
2017	158	10	384	341	1.727	5.874	447.406
2018	222	0	3.656	2.484	1.430	7.571	621.221
2019	227	0	2600	3103	1611	7545	502776
2020	104	0	2044	0	1326	3370	316.548
TOPLAM							824256,476

4.1.11. Geleneksel Zeytin bahçelerinin Rehabilitasyonu Desteklemesi;

Tarım ve Orman Bakanlığı'nca , 2019 yılı Geleneksel Zeytin Bahçelerinin Rehabilitasyonu Desteği, 26/02/2019 tarihli ve 30344 sayılı Resmi Gazete' de yayımlanan 2019/11460 sayılı Bakanlar Kurulu Kararı ve 27/03/2019 tarihli ve 30373 sayılı Resmi Gazete 'de yayımlanan "Bitkisel Üretim Destekleme Ödemesi Yapılmasına Dair Tebliğ (Tebliğ No:2019/17) doğrultusunda yürütülmektedir . Adı geçen Uygulama Tebliği gereğince; 2019 üretim yılında ÇKS' ye kayıtlı bulunan, bir parseldeki tapu hisse alanı (tasarruf alanı) en az 5 dekar olan, verim ve kaliteden düşmüş gençleştirme budamasına ihtiyaç duyulan zeytin ağaçlarında, geleneksel zeytin bahçesi alanının en az 1/5'inde gençleştirme budaması yapacağını tespit ettiren ve gençleştirme budamasını yapan çiftçilere budanan alan üzerinden dekara 100 TL destekleme ödemesi yapılacaktır. 2019 yılında 1 çiftçi müracaat etmiştir ve 12.500 TL destekleme ödemesi yapılmıştır.

4.1.12. Küçük Aile İşletmesi Desteklemesi;

25 Kasım 2020 tarih ve 31315 sayılı Resmi Gazetede yayınlanan 2020 Yılı Bitkisel Üretim Yapan Küçük Aile İşletmelerinin Desteklenmesi İlişkin Bakanlar Kurulu Kararı Uygulama Tebliği(2020/31) Çks'ye Kayıtlı Ve Tarımsal Faaliyet Yapılan Alan Toplamı Beş Dekar Veya Altında Olan Çay Ve Fındık Ürünleri Hariç, Açıkta Ve/Veya Örtüaltı Ünitelerinde Meyve, Sebze, Süs Bitkisi İle Tıbbi Ve Aromatik Bitki Yetiştiriciliği Yapan Gerçek Ve Tüzel Kişilere 2020 Üretim Yılında Küçük Aile İşletmesi Desteği 100 TL/Dekar Olarak Ödeme Yapılması planlanmıştır.

2020 yılında Küçük Aile İşletme Desteklemesine 96 çiftçi başvurmuş olup destek işlemleri devam etmektedir.



4.1.13. Bitkisel Üretim Desteklemeleri

Destekleme Adı	Çiftçi sayısı	Alan(da)	Destekleme Tutarı TL
Mazot Gübre ve Toprak Analizi (MGD)	4553	266.893	4.698.691
Organik Tarım	10		33.000
Tarım Havzaları Üretimi ve Desteklemeleri Modeline göre Fark Ödenmesi(Buğday,Çeltik Nohut, Dane Mısır, Zeytinyağı)	177	-	1.324.904
Sertifikalı Fide Fidan desteği	164	3250	1.270.233
Biyolojik ve Bioteknik Mücadele*	25		12.142
Bombus Arısı	65	1812koloni	108.720
Çevre Amaçlı Tarım Arazilerinin Koruma Programı (ÇATAK)	81	2.984	314.966
İyi Tarım Uygulamaları(İTU)	24	1.414	63.350
Yem Bitkileri	104	3.370	316.548
Tarımsal Yayım ve Danışmanlık Hizmetleri	148	0	92.000
Sertifikalı Tohum Desteği	25	1.597	25.550
Geleneksel Zeytin bahçelerinin rehabilitasyon öd.	1	125	12.500
Çiftlik Muhasebe Veri Ağı Desteklemesi	41		24.600
Küçük aile işletmesi desteklemesi	96		35.000
TOPLAM			8.332.204

* 2020 üretim yılı örtüaltı biyolojik ve/veya biyoteknik destekleme çalışmaları devam etmektedir.

4.2.-Diğer Çalışmalar

4.2.1. Entegre Kontrollü Ürün Yönetimi Projesi

Tarım Kredi Kooperatifleri Merkez Birliği ile Bakanlığımız, Gıda ve Kontrol Genel Müdürlüğü tarafından ortaklaşa hazırlanarak, Birleşmiş Milletler Gıda ve Tarım Örgütü FAO'ya sunulan ve kabul görerek hayata geçirilen“EKÜY” (Entegre ve Kontrollü Ürün Yönetimi) projesiyle, tarladan sofraya güvenilir gıda arzının sağlanmasını hedeflemektedir. Bu projenin Tarım ve Orman Bakanlığı'nca uygulanan diğer proje ve desteklemelerden en önemli farkı herhangi bir doğrudan maddi destek olmaksızın üreticilerin gönüllülüğü esasına göre yürütülmesidir.

EKÜY projesi ilçemizde, Turunçgil ve örtüaltı domates yetiştiriciliği yapılan alanlarda uygulanmaktadır. Proje kapsamında gönüllü olarak projeye dahil olan üreticilerimizle teknik personellerimiz üretim sezonu boyunca üretimin her aşamasında koordineli hareket ederek, gereksiz ve kullanımı uygun olmayan ruhsatsız ilaç uygulamaları engellenmiş, mevcut zararlılar, ekonomik zarar eşğine ulaşmadan pestisit kullanımının önüne geçilmiştir. Üreticilere, kimyasal mücadeleden ziyade biyolojik, biyoteknik ve kültürel mücadele, öncelikli mücadele yöntemleri olarak benimsetilmiştir. Üreticilerin ürünlerinden, 2020 yılı içerisinde 5 adet domates,5 adet erik, 5 adet badem, 10 adet zeytin, 5 adet antepfıstığı 25 adet limon numunesi alınmıştır. İlaç kalıntısına rastlanılmamıştır.



Bu hedefler doğrultusunda proje gereklerini yerine getiren üreticilere üretim sezonu sonunda EKÜY projesi kapsamında üretim yaptıklarını belirten logolar ve sertifikalar verilmiştir.

4.2.2. Taze Meyve ve Sebzelere Hasat Öncesi Pestisit Denetim Uygulamaları

13.06.2010 tarihli ve 27610 sayılı Resmi Gazete 'de yayımlanan 5996 sayılı Veteriner Hizmetleri, Bitki Sağlığı, Gıda ve Yem Kanunu'nun 15, 18, 20, 23, 31, 41, 42 maddelerine dayanılarak hazırlanan bu uygulamanın amacı pazara daha sağlıklı ürünler sunabilmek için üretimin yerinde ve ilk aşamasında kontrol yapılarak sağlık açısından risk oluşturabilecek ürünlerin piyasaya sürülmeden, üretim alanında imha edilmesidir. İlçemiz Tarım ve Orman Müdürlüğü bitkisel üretimde tavsiye dışı ve hatalı bitki koruma ürünü kullanımını denetlemek amacıyla rastgele belirlenen üretim yerlerinden hasat öncesinde numune alınmaktadır. Bu kapsamda 2016 yılı içerisinde alınan 275 adet numunenin 2 tanesinde uygun olmayan bitki koruma ürününe rastlanılmıştır. 2 olumsuz numune için 3.206,00 TL idari para cezası kesilmiş, 2 olumsuz numune sonuçları tebliğ edilmiştir. 2017 yılında 15 erik, 150 çilek, 35 domates, 10 fasulye, 10 nar ve 55 adet limon numunesi alınmıştır. 2019 yılında 100 çilek, 10 nar, 5 erik, 70 domates, 26 taze fasulye, 60 limon olmak üzere toplam 271 adet numune alınmış olup, 11 numune olumsuz gelmiştir. 11 olumsuz numune için 15.130,5 idari para cezası kesilmiştir. 2019 yılında 15 erik, 100 çilek, 10 nar, domates 70, fasulye 20, limon 60 ve muz 5 olmak üzere toplam 280 adet numune alınmış olup limonda 5 adet analiz sonucu beklenmektedir. Ayrıca 1 numune izinsiz BKÜ kullanımından dolayı idari yaptırım kararı uygulanmıştır. 2020 yılında 70 adet çilek, 4 adet erik, 10 adet nar, 45 adet domates, 10 adet fasulye, 5 adet muz ve 40 adet limon ürünlerinden olmak üzere toplam 184 adet numune alınmıştır. 175 adet numune sonucu ürünlerde herhangi bir kalıntı tespit edilmemiştir. 1 adet üreticiye numune alımına engel olmaktan dolayı 10.450,00 TL idari yaptırım cezası uygulanmıştır. 9 adet numune sonucu olumsuz gelmiş olup ilgili üreticilerin her birine 2.085,00 TL idari para cezası yaptırım uygulanmıştır.

4.2.3. Modern Meyveciliği Geliştirme Proje Çalışmaları

İlçemizde 2003–2013 yılları arasında Modern Meyveciliği Geliştirme Projeleri kapsamında Mersin İl Özel İdaresi, Silifke Köylere Hizmet Götürme Birliği ve Mersin İl Gıda, Tarım ve Hayvancılık Müdürlüğü Döner Sermaye Saymanlığı aracılığı ve Silifke Orman İşletme Müdürlüğü Müşterek projeleri ile toplam 612.727 adet muhtelif meyve fidanları ve çöğürleri ile zeytin fidan dağıtımını gerçekleştirilmiş olup dağıtılan fidan ve çöğürlerin yıllara göre dağıtım sayıları aşağıda çizelge şeklinde gösterilmiştir.



Dağıtımın Yapıldığı Yıl	Dağıtılan Meyve Fidanı Türü	Dağıtılan Meyve Fidanı Sayısı (Adet)
2003	Badem	8.000
	Kiraz	2.500
	Zeytin	12.000
2004	Zeytin	37.500
	Şeftali (Çöğür)	5.900
	Diğer (Armut, Ayva, Erik, Vişne, Kayısı, vb..)	21.680
2005	Zeytin	121.600
	Çöğür (Kuş Kirazı Mahlep, Şeftali)	38.600
	Diğer (Armut,Ayva, Erik, Vişne, vb..)	19.650
2006	Zeytin	55.750
	Diğer (Badem,Ceviz Ayva, Erik, Vişne, vb..)	27.425
	Çöğür (Kuş Kirazı,Harnup, Şeftali)	24.350
2007	Zeytin	25.722
	Diğer (Armut, Erik, İncir, vb..)	8.750
	Çöğür (Mahlep, Harnup, Şeftali)	15.800
2008	Zeytin	46.000
2009	Zeytin	26.000
2010	Zeytin	32.200
2011	Alıç	2.000
	Defne	25.000
	Harnup (Keçiboynuzu)	2.000
	Zeytin	26.800
2012	Zeytin	9.500
2013	Zeytin	18.000
2014	Zeytin	20.000
GENEL TOPLAM		632.727

4.2.4. Süne ve Çekirge Sürvey Çalışmaları

İlçemizin Kurtuluş, Atik, Ulugöz, Burunucu, İmamuşağı, Işıklı, Yeşilovacık, Bolacalıkoyuncu, Bahçederesi, senir, Nuru, Uşakpınarı, bayındır, Seyranlık, Gedikpınarı, yenisu, Gündüzler, Örenköy, Uzuncaburç, Canbazlı, Ovacık, Sarıaydın, Kirobası, çatak, kavak, Kıca ve Özboyunceli mahalleleri sınırları içindeki hububat ekim alanlarında Süne zararlısının zarar oranını tespit etmek amacıyla yapılan çalışmadır. Süne zararlısı buğday danelerinin özüne zarar vererek un kalitesinin (unun özleşmesi, ekmek yapma kalitesi) düşmesine neden olur. Şayet süne zararının ekonomik zarar eşliğinin üzerine çıktığı tespit edilirse çiftçilerimiz haberdar edilerek, eldeki imkânlarla göre biyolojik



veya kimyasal mücadele yapılarak, süne zararlısının üretim alanlarındaki ürünlere zarar vermemesi sağlanır. Süne zararlısı ile ilgili olarak survey (yoğunluk tespit) çalışmaları kurumumuz tarafından yapılmakta, gerekli görülürse kimyasal mücadelesi çiftçilerimiz tarafından yapılmaktadır. 2019 yılı süne surveyleri Nisan-Mayıs-Haziran aylarında yapılmış olup kimyasal mücadeleye gerek olmadığı rapor halinde İl Müdürlüğüne bildirilmiştir.

İlçemiz Uşakpınarı Mahallesi Samadın mevkiinde yapılan survey çalışmalarında yoğun olarak tespit edilen Çekirge zararına karşı Devlet yardımı mücadelesi kapsamında 2500 dekarlık arazinin ilaçlanması için 30 lt Cypermethrin (250 gr/lit) etkili zirai ilaç kullanılmıştır. İlçe Müdürlüğü teknik personelleri gözetiminde 9 uygulama ilaçlaması yapılmıştır. Uşakpınarı Mahallesinde muhtarlık ve kahvelerde çiftçilere eğitim yapılmıştır. Nuru ve Kurtuluş mahallelerinde survey çalışmaları yapılmış EZE seviyesine ulaşmadığından mücadele yapılmamıştır. İlçe Orman ve Tarım Müdürlüğü'nce Milli Parklar ve Doğa Koruma Silifke Şefliği ile irtibata geçilmiş ve 2020 yılında biyolojik mücadele yapılması için Keklik salımı yapılmıştır. Ayrıca, İlçemiz Tarım ve Orman Müdürlüğü tarafından bir üreticiye biyolojik mücadele amaçlı 450 adet hindi verilmesi ile ilgili çalışmalar devam etmektedir.

4.2.6. Zirai Karantina Çalışmaları

İç karantina çalışmaları kapsamında ilçemizde yürütülen survey çalışmaları doğrultusunda arazilerde hastalık, zararlı kontrolleri yapılarak Bakanlığa yıllık İlçe Tarım ve Orman Müdürlüğü'nce düzenli bilgi verilmektedir.

4.2.7. Gübre ve Zirai İlaç Satış Yerleri Denetimi

İlçemizde faaliyet gösteren 68 gübre bayii için 285 adet denetim yapılmış 16 numune alınmış ve gübre icmalleri tanzim edilerek İlçe Tarım ve Orman Müdürlüğü'ne ve İl Müdürlüğü'ne r. 1 işletmeye 51.294 TL idari para cezası uygulanmıştır.

2020 yılı içerisinde faaliyet gösteren 37 adet Zirai ilaç bayi, 35 adet Zirai Mücadele Alet Bayii ve 1 adet toptancı zirai ilaç bayilerinin aylık kontrolleri yapılmıştır. 1 adet Zirai İlaç bayisine 13.934 TL İlçe Tarım Orman Müdürlüğü'nce idari para cezası uygulanmıştır.

4.2.8. Tohum bayileri, Fide Fidan Üretim ve Satış Yerleri Denetimi

İlçemiz sınırları içerisinde 6 adet meyve fidanı üreticisi, 1 adet Çilek fide üreticisi ile 3 adet süs bitkisi üreticisinin bitki pasaportu sistemine operatör kaydı ile ilgili vejetasyon dönemi kontrolleri ve yıllık denetimleri yapılmıştır. Yıllık üretim beyanları alınarak buna göre sertifikaya esas belgeleri düzenlenmiştir. İlgili alt birliği üyelikle ilgili işlemler yaptırılmıştır. İlçemiz sınırları içinde fide ve fidan satışı yapılan Pazaryerlerinde hastalık ve zararlılar yönünden gerekli kontroller yapılarak yapılan yıl içinde gerçekleştirilen 55 adet piyasa denetimine ait sonuç raporları İl Tarım Orman Müdürlüğü'ne İlçemiz Tarım Orman Müdürlüğü'nce gönderilmiştir.



SİLİFKE İLÇESİ FİDAN ÜRETİCİLERİ LİSTESİ

SIRA NO	BAYİİ ADI/ÜNVANI	ADRESİ	TLF/Fax No
1	Toprak Tarım Ürünleri Tic.Ltd.Şti.	Atayurt Doğancı Mah. Atatürk Cad. No: 16-B/ SİLİFKE - MERSİN	3247213699
2	Doğa Fidancılık – Haydar ÇAPAR	Göksu Mah. Celal Bayar Cad. Zeytinli Cami Yanı / Silifke- MERSİN	5326172304
3	Yiğit Fidancılık – Aynur ATASEVEN	Çeltikçi Mah. / SİLİFKE-MERSİN	5333703588
4	Özay SEZER	Keben Mah.Değirmendere Mevkii / Silifke-MERSİN	5334762095
5	FEYZİ ERCAN	Çeltikçi Mah./Silifke-MERSİN	5374311397
6	YUSUF BERAT UYSAL	Mukaddem Mah. Gölalanı mevki 774 ada 2 nolu parsel – SİLİFKE/MERSİN	05339680759

SİLİFKE İLÇESİ SÜS BİTKİSİ ÜRETİCİLERİ LİSTESİ

SIRA NO	ÜRETİCİ ADI/ÜNVANI	ADRESİ	TLF/Fax No
1	Arzu İPEK/Kentsel Peyzaj	Atik Mah. Burunucu mevki/Silifke-MERSİN	5323142290
2	Taşdelen Ltd.Şti.	Göksu mah. Alparslan Türkeş Bulvarı No:374/A-Silifke/MERSİN	5322003945
3	Nehri ÖZEL	Sarıcalar Mah. Alparslan Türkeş Bulvarı Mersin Silifke yolu üzeri No:115Silifke/MERSİN	5416722095



SİLİFKE İLÇESİ ÇİLEK FİDE ÜRETİCİLERİ LİSTESİ

SIRA NO	BAYİİ ADI/ÜNVANI	ADRESİ	TLF/Fax No
1	Hilmi EVCİ	Gülümpaşalı Mah./Silifke-MERSİN	5424477310

SİLİFKE İLÇESİ TOHUMLUK BAYİLERİ LİSTESİ

SIRA NO	BAYİİ ADI/ÜNVANI	ADRESİ	TLF/Fax No
1	Duran BAŞAR / Başar Tarım	Atik Mah. 8.Sokak No:7/B Silifke/MERSİN	0 533 9637049
2	SBR Tarım Ürünleri Gıda Sanayi ve Ticaret Anonim Şirketi	Atayurt Beldesi Doğancı Mahallesi Hal Caddesi No:14 - Silifke/MERSİN	0 324 7212117
3	Aydın Kozak/ Kozak Tarım	Saray Mah. Ziya Uygur Cad. No:14/A - Silifke/MERSİN	0 533 7652010 0 324 7151233
4	1819 Sayılı Taşucu Tarım Kredi Kooperatifi	Cumhuriyet Mahallesi Atatürk Bulvarı No:216 -Silifke/MERSİN	0 539 4901299 0 324 7414029
5	Çağ Tarım Hayvancılık Gıda İnşaat Turizm Sanayi ve Ticaret Limited Şirketi	Saray Mahallesi Sakarya Caddesi No: 15/A - Silifke/MERSİN	0 533 3119339 0 324 7141993
6	Çevikler Tarım Ürn. Komisyonculuk Nak. Oto Em.Turz.ith.ihr.ve Tic.Ltd.. Şti	Atayurt Doğancı Mahallesi Tarım Kooperatifi Sokak No:2 Silifke	0 532 4154579 0 324 7212318
7	Mehmet Ali KORKMAZ/ Toros Fidan	Göksu Mahallesi Ergeş Uçkun Cad. Mustafa Engel Apt.No:3- SİLİFKE	0 533 3717042
8	1541 Sayılı Uzuncaburç Tarım Kredi Kooperatifi	Uzuncaburç Cumhuriyet Mahallesi Sağlık Caddesi No:1 Silifke/MERSİN	03247256089 05065057521
9	683 Sayılı Atatürk Tekirçiftliği Tarım Kredi Kooperatifi	Doğancılar Mahallesi Sökün Caddesi Tarım Kredi Sokak No:1 - Silifke/MERSİN	0 324 7213256
10	2349 Sayılı Yeşilovacık Tarım Kredi Kooperatifi	Yeşilovacık Mahallesi Silifke / MERSİN	0 324 7475062
11	Özay SEZER	Keben Köyü Değirmendere Mahallesi Silifke/MERSİN	0 533 4762095
12	Kurtoğlu Tarım Tarım Ürünleri ve Girdileri İnşaat Nakliyat Otomotiv Gıda ve Ticaret Ltd.Şti	Camikebir Mahallesi 374.Sokak No:7/A -Silifke/MERSİN	0 324 7141060
13	Hakkı NİZAMOĞLU	Gazi Mah.Celal Bayar cad.No:13 Silifke/MERSİN	0 532 7414664 0 324 7145560



14	Genç Mühendisler Zirai İlaç Tohum İnşaat Turizm Ticaret ve Sanayi Limited Şirketi	Gazi Mahallesi Celal Bayar Ünal İşhanı No:1/D-Silifke/MERSİN	0 544 7670222
15	Döne TAMER	Saray mahallesi Sanatçılar 1 Sokak No:13/A -Silifke/MERSİN	0 537 2521070
16	849 Sayılı Mağara Tarım Kredi Kooperatifi	Saray mahallesi Sanatçılar 1 Sokak No:13/A -Silifke/MERSİN	0 537 2521070
17	849 Sayılı Mağara Tarım Kredi Kooperatifi	849 Sayılı Mağara Tarım Kredi Kooperatifi - Silifke/MERSİN	0 324 7273007
18	Emine ÇETREZ	Atik Mah. Malazgirt Bulvarı No:19/Z03- Silifke/MERSİN	0 5333713969
19	Bora EVLİYAOĞLU	Saray mah. Ziya Uygur Cad. Kamile İşhanı No:5/6 - Silifke/MERSİN	0 5337243426
20	Tamer DURU (DURU TARIM)	Sömek Mah.Aşağı sokak No:239- Silifke/MERSİN	0 537 4614611

4.2.9. Çilek Yetiştiriciliğinde Solarizasyon ve Diğer Toprak Dezenfeksiyonu

Uygulamalarının Yaygınlaştırılması Projesi

Adana Biyolojik Mücadele Araştırma Enstitüsü ve Mersin Ticaret Odası Mersin İl Gıda Tarım ve Hayvancılık Müdürlüğü, Silifke Çilek Üreticileri Birliği ile beraber çilek fidelerinde meydana gelen toprak kökenli patojenlerinden kaynaklanan fide ölümlerini önlemek amacıyla proje yürütülmektedir. Proje kapsamında ilçemizde Arkum ve Gülümpaşalı Mahallelerinde 2 adet çilek tesisinde *solarizasyon+frigont* uygulanmıştır. Ayrıca çilek üretim tesislerinde toprak kökenli patojenlere karşı ilaçlama yapılmıştır.

4.2.10. Çeltik Komisyon İşlemleri

İlçemizde çeltik ekimi, 3039 sayılı çeltik ekim kanunu ve bu kanunun uygulamasına dair talimatnameye uygun olarak İlçe Kaymakamı başkanlığında kurulan komisyon tarafından kontrollü olarak yaptırılmakta, Komisyonunun sekretarya, iş ve işlemleri İlçe Tarım ve Orman Müdürlüğü tarafından yürütülmektedir. İlçemizde çeltik ekim alanı Tarım ve Orman Bakanlığınca yayımlanan protokol doğrultusunda 1000 hektarlık bir alanı kapsamakta olup, her yıl çeltik komisyonunca çeltik ekim sahası belirlenerek bu alanlarda ekilişine izin verilmektedir.

Çeltik üretiminin toprak hazırlığından hasat aşamasına kadarki tüm üretim aşamaları İlçe Tarım ve Orman Müdürlüğü teknik personellerinin gözetiminde gerçekleştirilmektedir. Arazi hazırlığı aşamasında yapılan kontrollerde toprak ve tarla hazırlığını kurallarına uygun olarak yapan üreticilere ekim ruhsatı tanzim edilerek üretim yapılmasına izin verilmektedir. Tespit edilen ekim sahası dışında ya da ruhsat almadan ekim yapıldığı takdirde cezai işlem uygulanmaktadır.

Üretim aşamasında oluşabilecek her türlü uyumsuzluk ve sorunlar komisyon marifetiyle çözüme ulaştırılmaktadır. İnsan sağlığını olumsuz etkilemesi ve sivrisinek larvalarının çoğalmasına sebep olması



dolayısıyla su birikintileri oluşması engellenmekte, gerekli görüldüğü takdirde ekim bölgelerinde komisyon marifetiyle sivrisinek larvalarına karşı kimyasal mücadele yaptırılmaktadır. 2020 yılında Çeltik Ekim sahası ilan edilen alanda yer alan Kurtuluş, Sökün, Gülümpeşalı, Burunucu, Çavuşbucağı ve Ulugöz mahallelerinde 173 çiftçimiz müracaat etmiş olup, 11557,39 dekarlık bir alanda ruhsatlı çeltik ekimi gerçekleştirilmiştir. 2020 yılı Temmuz-Ağustos-Eylül aylarında çeltik ekim sahasındaki su birikintilerinin olduğu yerlerde sivrisinek larva oluşumunu engellemek için kimyasal mücadele yaptırılmıştır.

4.2.11. Çayır Mera İşlemleri

Meraların tespit, tahdit ve tahsislerinin yapılması, belirlenecek kurallara uygun olarak kullandırılması, bakım ve ıslahının yapılarak verimliliklerinin artırılması ve sürdürülebilmesi, kullanımlarının sürekli denetlenmesi amacıyla mera kanununun uygulaması İl Mera Komisyonunca yürütülmektedir. Aydınçık ve Silifke İlçelerindeki meralarla ilgili iş ve işlemler İl Mera Komisyonunun verdiği yetkiyle İlçe Mera Teknik ekibimiz tarafından yürütülmektedir.

İlçemizin mera alanı toplam 23.474 dekadır. 2018 yılında başlanan Özboynuinceli Mahallesi mera tespit çalışmaları 2020 yılı içerisinde tamamlanarak İl Mera Komisyonuna gönderilmiş olup söz konusu çalışmanın onaylanması ile ilçemizin 23.474 dekar olan kayıtlı mera varlığının 170.000 dekara çıkması hedeflenmektedir.

2019 yılında Aydınçık ilçesi Mahallelerinde başlamış olduğu mera tespit çalışmalarını 2020 yılı içerisinde tamamlanmıştır.

2.11.1. Silifke İlçesi Mera Alanları

Sıra No	İlçe Adı	Mahalle Adı	Parsel No	Alan (da)
1	SİLİFKE	AKDERE	524	48,709
2	SİLİFKE	AKDERE	549	18,375
3	SİLİFKE	AKDERE	550	137,465
4	SİLİFKE	AKDERE	551	209,767
5	SİLİFKE	AKDERE	690	127,677
6	SİLİFKE	AKDERE	711	168,489
7	SİLİFKE	AKDERE	174	33,511
8	SİLİFKE	AKDERE	322	20,132
9	SİLİFKE	KEBEN	18	19,5
10	SİLİFKE	KEBEN	A	230,785
11	SİLİFKE	MARA(KIROBASİ)	588	25,411
12	SİLİFKE	MARA(KIROBASİ)	1052	145,101
13	SİLİFKE	MARA(KIROBASİ)	1090	44,57
14	SİLİFKE	MARA(KIROBASİ)	1091	49,153
15	SİLİFKE	MARA(KIROBASİ)	1092	30,758
16	SİLİFKE	MARA(KIROBASİ)	1251	88,825
17	SİLİFKE	GÜLÜMPAŞALI	447	734,571
18	SİLİFKE	GÜLÜMPAŞALI	127	30,593



19	SİLİFKE	KAVAK	1133	342,256
20	SİLİFKE	KAVAK	1132	368,283
21	SİLİFKE	ATAKENT	36	283,525
22	SİLİFKE	ARKUM	322	328,434
23	SİLİFKE	TAŞUCU	323	239,748
24	SİLİFKE	TAŞUCU	5534	159,188
25	SİLİFKE	ULUGÖZ	288	118,972
26	SİLİFKE	TAŞUCU	264	34,38
27	SİLİFKE	KIRTIL	1816	17,224
28	SİLİFKE	KIRTIL	3026	26,419
29	SİLİFKE	KIRTIL	3027	23,563
30	SİLİFKE	ÖZBOYNUİNCELİ	172/188	1.519,993
31	SİLİFKE	ÖZBOYNUİNCELİ	172/189	204,345
32	SİLİFKE	ÖZBOYNUİNCELİ	249/401	292,158
33	SİLİFKE	ÖZBOYNUİNCELİ	101/927	929,55
34	SİLİFKE	ÖZBOYNUİNCELİ	101/928	833,66
35	SİLİFKE	ÖZBOYNUİNCELİ	363/60	1760
36	SİLİFKE	ÖZBOYNUİNCELİ	351/24	740
37	SİLİFKE	ÖZBOYNUİNCELİ	314/54	917,8
38	SİLİFKE	ÖZBOYNUİNCELİ	355/27	380,4
39	SİLİFKE	ÖZBOYNUİNCELİ	172/81	2202
40	SİLİFKE	ÖZBOYNUİNCELİ	166/55	1100,73
41	SİLİFKE	ÖZBOYNUİNCELİ	167/54	29
42	SİLİFKE	ÖZBOYNUİNCELİ	167/55	2021
43	SİLİFKE	ÖZBOYNUİNCELİ	308/1	301,8
44	SİLİFKE	ÖZBOYNUİNCELİ	309/16	509,5
45	SİLİFKE	ÖZBOYNUİNCELİ	310/15	406
46	SİLİFKE	ÖZBOYNUİNCELİ	364/9	117,4
47	SİLİFKE	ÖZBOYNUİNCELİ	358/15	69,31
48	SİLİFKE	ÖZBOYNUİNCELİ	356/7	117,29
49	SİLİFKE	CAMBAZLI	102/118	0,13
50	SİLİFKE	TOSMURLU	0/178	1,1
Genel Toplam				23.474,00

4.2.12. Kadastro Geçmemiş Birimlerde Keşif Komisyonu çalışmaları

2019 yılı Kadastro geçmemiş ve tespiti yapılmamış alanların tespit çalışmaları komisyonca yapılmış olup 29 çiftçimize ait alanlar için keşif raporu düzenlenmiştir. Kadastro geçmemiş alanlarda CBS harita ekranında 135 adet parsel tarım parseli haline dönüştürülmüş, çizimi ve kaydı yapılarak çiftçilerimizin kayıt altına alınmaları ve desteklemelere başvurabilmeleri sağlanmıştır.