



**ICC** INTERNATIONAL  
CHAMBER  
OF COMMERCE  
The world business organization




## SİLİFKE TİCARET VE SANAYİ ODASI

### SİLİFKE CHAMBER OF COMMERCE AND INDUSTRY

# 2023 YILI EKONOMİK RAPORU

[www.sitso.org.tr](http://www.sitso.org.tr)

 Camikebir Mahallesi Mefkure Sokak No:2 Silifke/Mersin

 +90 324 714 1038 / +90 324 714 4538

 +90 324 714 4483

 [silifketso@tobb.org.tr](mailto:silifketso@tobb.org.tr)  silifketso  SilifkeSitso  silifketso

## ÖNSÖZ



Değerli Üyelerimiz ve İş Dünyasının Kıymetli Temsilcileri,

Küresel ekonominin son yıllarda karşılaştığı zorluklar ve geçirdiği dönüşümler hepimizin gündeminde önemli yer tutuyor. Covid-19 salgını, tedarik zincirlerindeki aksaklıklar, değişen jeopolitik dengeler ve iklim değişikliğinin etkileri, dünya ekonomisini köklü bir şekilde yeniden şekillendiriyor.



Rusya-Ukrayna savaşı, Avrupa'da gıda ve enerji güvenliğini tehdit ederken, dünya genelinde tedarik zincirlerinin yeniden yapılandırılmasına sebep oldu. Tüm bu zorluklara rağmen, dünya ekonomisi 2023 yılında beklenenden daha iyi bir performans göstererek belirgin oranda büyüdü ve ticaret hız kazandı.

Silifke olarak, sahip olduğumuz tarım, turizm ve sanayi potansiyelimizle, küresel ekonomik değişimlere ayak uydurmanın ve bu süreçten güçlenerek çıkmanın yollarını aramalıyız. Bölgesel ekonomimizin güçlenmesi, yerel işletmelerimizin rekabet gücünün artırılması ve yeni yatırım fırsatlarının değerlendirilmesi için çalışmalarımızı yoğunlaştırıyoruz. Bu bağlamda, Silifke Ticaret ve Sanayi Odası olarak, üyelerimizin bu küresel değişimlerden en az etkilenmeleri için gerekli adımları atmaktayız.

Dijital dönüşüm, yapay zeka, sürdürülebilir enerji ve inovasyon alanlarında atacağımız adımlarla, bölgemizin ekonomik potansiyelini en üst seviyeye çıkarmayı hedefliyoruz. Ayrıca, yerel işletmelerimizin uluslararası pazarlarda rekabet edebilirliklerini artırmak için gerekli eğitim ve destek programlarını hayata geçirmeye devam edeceğiz. Silifke'nin tarım ve turizm potansiyelini daha da geliştirerek, bu alanlarda yenilikçi ve sürdürülebilir projelerle bölge ekonomisini canlandırmayı planlıyoruz.

Bu dönemde, birlik ve dayanışma içerisinde olmanın önemini bir kez daha vurgulamak isterim. Silifke Ticaret ve Sanayi Odası olarak, üyelerimizin yanında olmaya, onlara yol göstermeye ve destek olmaya devam edeceğiz. Birlikte çalışarak, Silifke ve çevresinin ekonomik refahını artıracğımıza ve bölgemizi daha güçlü bir geleceğe taşıyacağımıza inancım tamdır.

Saygılarımla,

**Nurettin KAYNAR**

**Yönetim Kurulu Başkanı**



## YÖNETİM KURULU ÜYELERİ

NURETTİN KAYNAR	Yönetim Kurulu Başkanı
ALP KADIOĞLU	Yönetim Kurulu Başkan Yardımcısı
OSMAN TUĞRAN	Yönetim Kurulu Başkan Yardımcısı
Ali IŞIK	Yönetim Kurulu Muhasip üyesi
ERDİN SOY	Yönetim Kurulu Üyesi
HÜSEYİN KASAP	Yönetim Kurulu Üyesi
MUSTAFA UYSAL	Yönetim Kurulu Üyesi

## MECLİS ÜYELERİ

<b>ADI SOYADI</b>	<b>GÖREVİ</b>
A.BAKİ UYSAL	Meclis Başkanı
EYÜP KELEŞ	Meclis Başk. Yardımcısı
METİN ALTIN	Meclis Başk. Yardımcısı
ŞERİFE ÖZER	Meclis Başkan Yardımcısı
LOKMAN EREN	Meclis Katip Üyesi
NURETTİN KAYNAR	Meclis Üyesi
ERDİN SOY	Meclis Üyesi
HÜSEYİN KASAP	Meclis Üyesi
MUSTAFA UYSAL	Meclis Üyesi
ALP KADIOĞLU	Meclis Üyesi
OSMAN TUĞRAN	Meclis Üyesi
ALİ IŞIK	Meclis Üyesi
SEYFİ KAYA	Meclis Üyesi
MUSTAFA KISA	Meclis Üyesi
ÖMER KAYNAR	Meclis Üyesi
MUHAMMET KALKAN	Meclis Üyesi
YILMAZ KAYA	Meclis Üyesi
SİNAN AKDENİZ	Meclis Üyesi
MEHMET ERTAŞ	Meclis Üyesi
SADRETTİN İRİŞ	Meclis Üyesi
SITTIKA ÖZSU	Meclis Üyesi
OKTAY DAĞLI	Meclis Üyesi
ALİ TÜRER	Meclis Üyesi
SEDAT ŞAHİN	Meclis Üyesi
AHMET GÜNER	Meclis Üyesi
ZİYA ERDEN	Meclis Üyesi
BORA KÖROĞLU	Meclis Üyesi
İBRAHİM AVDİL	Meclis Üyesi
MUSTAFA ÖZCAN	Meclis Üyesi



# **DÜNYA VE TÜRKİYE EKONOMİSİNDE GELİŞMELER VE BEKLENTİLER**



## DÜNYA EKONOMİSİNDEKİ GELİŞMELER

Dünya ekonomisi halen Covid-19 salgını döneminde yaşanan kapanmalar, tedarik zincirlerindeki kırılmalar, ekonomileri ayakta tutmak için yapılan mali yardımlar sonucu oluşan yüksek bütçe açıkları ve değişen jeopolitik koşulların etkisini atlatmaya çabılıyor. Pek çok gelişmiş ekonomi, kuralsızlaştırma, serbestleştirme ve mali ihtiyatlı bir dünyadan, korumacı sanayi politikaları, yenilenen düzenlemeler ve daha önce düşünülemez bir ölçekte sürekli bütçe açıkları odaklı bir dünyaya geçiş yapmış bulunuyor. Üstelik bu ekonomilerin politikaları, daha önce “ortak” şoklara “ortak” tepkiler verirken, giderek farklılaşıyor. Uluslararası alanda küreselleşme yerini parçalanmaya ve en önemlisi çok kutuplu bir dünya düzenine bırakıyor. Tüm bunlar, dünyadaki ekonomilerin yapay zeka, dijital dönüşüm, sürdürülebilir enerji ve diğer alanlardaki dönüşümsel yeniliklerin yanı sıra jeopolitik çatışma ve eğilimlere karşı farklı hassasiyetlere sahip olacağı bir dönemde gerçekleşiyor. Üstelik, bazı ülkeler, üretim faktörlerinin ayarlanması ve değişen koşullar karşısında verimliliği artıracak politika önlemlerinin uygulamaya konulması konusunda diğerlerinden hızla farklılaşıyor.

Rusya-Ukrayna savaşı Avrupa’da gıda ve enerji güvenliğini tehdit etmeye devam ederken, İsrail’de yaşananlar Kızıldeniz’de yayılıyor ve Kızıldeniz’deki ulaşımı olumsuz yönde etkiliyor. İklim değişimlerinin bir sonucu olarak Panama Kanalı’nı besleyen gölün kurumaya yüz tutması kanaldan gemi geçişlerini olumsuz etkilemeye devam ediyor. Sonuçta Covid-19 salgını sonrasında iyileştirilmeye çalışılan tedarik zincirleri yüksek taşıma maliyetleri ile karşı karşıya kalıyor.

Covid-19 salgını izleyen süreçte yaşanan talep ve arz şokları, Rusya-Ukrayna çatışmasıyla birlikte yükselen emtia fiyatlarıyla birleştiğinde tüm ülkelerde enflasyon neredeyse en önemli sorun haline gelmiş, başta gelişmiş ülke merkez bankalarında olmak üzere küresel ölçekte sıkı para politikaları başlatılmıştı. Fed başta olmak üzere belli başlı merkez bankalarının faiz artırımı sürecine girmesi ve parasal daralmaya yönelik politikalar uygulamaya başlaması en azından 2023 için durgunluk beklentilerini de beraberinde getirdi.

Parasal sıkılaştırmalara karşın özellikle ABD kaynaklı olarak dünya ekonomisi beklenenin üzerinde bir büyüme gerçekleştirdi. Dünya ekonomisi 2020 Covid-19 salgını döneminde kapanmaların etkisi, tedarik zincirlerinin kırılması ve dünya ticaretinin daralması ile birlikte yüzde 3,1 küçüldü. 2021’de ise hızlı bir toparlanma gösteren dünya ekonomisi baz etkisi de hesaba katıldığında yüzde 6 gibi yüksek bir büyüme oranına ulaştı. 2022’de Rusya-Ukrayna Savaşı ve yükselen enflasyona karşı önlemlerin alınmaya başladığı bir yıl olmasına karşın yüzde 3,1 büyüme yakalandı. 2023’de ise enflasyona karşı yüksek faiz ve sıkılaştırılan para politikalarının deflasyonist bir etki yaratacağı endişesine karşın dünya ekonomisi yüzde 3,05 oranında bir büyüme gerçekleştirdi. 2023’de dünya ekonomisi cari fiyatlarla 109,5 trilyon USD’lık bir büyüklüğe ulaşırken kişi başı gelir de 13.920 USD olarak gerçekleşti.



**TABLO 1. KÜRESEL BÜYÜME VE KÜRESEL GSYH**  
*Kaynak. Dünya Bankası & IMF*

	2019	2020	2021	2022	2023
<b>Büyüme (%)</b>	<b>2,6</b>	<b>-3,1</b>	<b>6,0</b>	<b>3,1</b>	<b>3,05</b>
<b>GSYH (Trilyon USD)</b>	<b>87,6</b>	<b>85,1</b>	<b>96,5</b>	<b>100,2</b>	<b>109,5</b>
<b>Kişi Başı GSYH (USD)</b>	<b>11.320</b>	<b>10.882</b>	<b>12.235</b>	<b>12.880</b>	<b>13.920</b>

ABD’de GSYİH Yıllık Büyüme Oranı 1948’den 2023’e kadar ortalama yüzde 3,1 ile tüm zamanların en yüksek seviyesine ulaştı. ABD’de en yüksek büyüme oranı 1950’nin dördüncü çeyreğinde yüzde 13,4 ile gerçekleşirken, en düşük büyüme 2020’nin ikinci çeyreğinde yüzde 7,5 negatif olarak gerçekleşmişti. ABD ekonomisi 2024 yılının ilk çeyreğinde yıllık bazda yüzde 3 büyüdü; 2023 yılının son üç ayındaki yüzde 3,1’in biraz altında gerçekleşmiş oldu.

Euro Bölgesi’nde GSYİH yıllık büyüme 1995’ten 2023’e kadar ortalama yüzde 1,59 olarak gerçekleşti. En yüksek büyüme oranı 2021’in ikinci çeyreğinde yüzde 14,90; en düşük büyüme ise 2020’nin ikinci çeyreğinde yüzde -14,10 ile rekor düşük seviyede gerçekleşti. Euro bölgesi 2020’de yüzde 6,1 oranındaki küçülmenin ardından 2021’de 5,9, 2022’de 3,4 ve 2023’de 0,4 oranında büyüdü. 2023, Alman ekonomisi başta olmak üzere Avrupa’nın belli başlı ekonomilerinde durgunluk olarak adlandırılacak bir yıl oldu. Türkiye ihracatının önemli bir pazarı olan Euro bölgesindeki ekonomik zayıflık doğal olarak Türkiye’nin ihracatı üzerinde olumsuz bir etki gösteriyor.

### **2023’de Emtia Fiyatları**

Küresel büyüme; jeopolitik riskler, finansal koşullar ve tedarik zincirleri gibi arz yönlü faktörler emtia fiyatları üzerinde belirleyici olmaya devam ediyor. Emtia fiyatları dalgalanma gösterse de 2023’de son on yıl ortalamasının üzerinde seyretmeye devam etti. Jeopolitik riskler ve Petrol İhraç Eden Ülkeler Örgütü (OPEC+) üyelerinin üretim kesintisini sürdürme kararları petrol fiyatlarında yukarı yönlü arz baskılarının devam etmesine yol açarken, küresel büyüme, petrol stok seviyeleri ve finansal koşullar petrol fiyatlarını aşağı yönlü baskıladı. Diğer taraftan özellikle Çin ekonomisindeki büyümenin yıllık yüzde 5’lere gerilemesi emtia fiyatları üzerinde etkili olmaya devam etti. Çin’de imalat ve inşaat alanındaki geleneksel büyüme motorları yavaşlarken, hizmetler yeni itici güç olarak ortaya çıktı. Son birkaç çeyrekte hizmet ve tüketimdeki güçlenme, zayıf imalat ve ihracatın dengelenmesine yardımcı oldu. Sonuçta 2023’de Çin kaynaklı aşırı bir emtia talebi oluşmadı.

Brent tipi petrolün varil fiyatı Covid-19 salgını nedeniyle kapanmaların yaşandığı 2020 Nisan’ında 21 ABD Dolarına kadar gerilemiş, 2022 Haziran başında ise açılma ve jeopolitik risklerin de etkisiyle 119 ABD Dolarına yükselmişti. Ancak özellikle Euro bölgesindeki ekonomik zayıflamanın da etkisiyle 2023 başında 85 ABD doları civarında olan Brent tipi ham petrol fiyatı 2023 sonunda 77 ABD dolarına kadar geriledi. Mayıs 2024’de ise fiyatlar 85 ABD doları civarında seyrediyor. Aynı fiyat trendi yaklaşık 4 ABD doları düşüğüyle WTI tipi ham petrol fiyatları içinde geçerli oldu.



Aylık yeniden dengeleme ile emtia vadeli işlem fiyatlarının aritmetik ortalaması kullanılarak hesaplanan Thomson Reuters/CoreCommodity CRB Endeksi emtia fiyatlarının seyrini izlemek açısından iyi bir gösterge olarak kabul ediliyor. Endeks 19 emtiadan oluşuyor: Alüminyum, Kakao, Kahve, Bakır, Mısır, Pamuk, Ham Petrol, Altın, Kalorifer Yağı, Yağsız Domuz, Canlı Sığır, Doğal Gaz, Nikel, Portakal Suyu, RBOB Benzin, Gümüş, Soya Fasulyesi, Şeker ve Buğday. Bu emtialar farklı ağırlıklarla dört gruba ayrılıyor: Enerji

yüzde 39, Tarım yüzde 41, Kıymetli Madenler yüzde 7, Baz/Endüstriyel Metaller ise yüzde 13 ağırlığa sahip bulunuyor. CRB Endeksi 2020'de 119 seviyelerine kadar gerilemiş ancak aşının etkili olmasıyla açılmaların başlaması, Rusya-Ukrayna savaşı gibi jeopolitik risklerin de etkisiyle 2022 Haziran başında yaklaşık iki kat artarak 347'ye ulaştı. Ancak merkez bankaları tarafından başlatılan sıkılaştırma politikaları ile birlikte endeks 2023'e 287 ile girdi ve yılın sonunda 304 olarak gerçekleşti. Kısaca 2023'de emtia fiyatları zaman zaman çeşitli nedenlerle tedarik zincirlerinde yaşanan sıkıntıların ve rahatlama etkisiyle istikrarlı diyebileceğimiz bir aralıkta seyretti.

### Küresel Enflasyon Gelişmeleri

Enerji fiyatlarının da katkısıyla küresel manşet enflasyondaki düşüş eğilimi 2023'ün dördüncü çeyreğinde hızlanırken, küresel finansal koşulların talep üzerindeki sınırlayıcı etkisiyle birlikte çekirdek enflasyon gerilemeye devam ediyor. Ancak sıkılaştırma politikalarına karşın 2023'de enflasyon hedeflerin üzerinde kalmaya devam etti. Sıkı para politikasının etkileri daha belirgin şekilde ortaya çıkarken daha önce yüzde 4-5 aralığında katılık gösteren gelişmiş ülkeler çekirdek enflasyonu 2023'ün son çeyreğinden başlayarak yüzde 3,5-4 bandına kadar geriledi. Özellikle hizmet enflasyonundaki katılık nedeniyle çekirdek enflasyon manşet enflasyonun üzerinde kalmaya devam etti.

Gelişmekte olan ülkelerin genelinde enflasyon oranları Rusya hariç hedeflere yaklaşmaya devam ederken yine de gelişmekte olan ülkelerde enflasyon hedeflenenin üzerinde kaldı. Sonuç olarak 2023'de küresel enflasyonda belirgin şekilde iyileşme gözlemlendi ve enflasyonun 2022 yılı ikinci yarısında ulaştığı zirve düzeylerden hedeflere doğru yaklaştığı görüldü. Ancak işgücü piyasalarındaki sıklığın bir miktar normalleşmeye rağmen devam etmesi ve enerji fiyatlarında meydana gelebilecek olası yükseliş enflasyon görünümü üzerinde yukarı yönlü risk oluşturmaya devam ediyor. ABD, Euro bölgesi ve İngiltere'de 2023'ün son ayında beklentilerin üzerinde gerçekleşen enflasyon oranları bunun önemli göstergesi oldu.

Küresel enflasyon oranlarında görülen iyileşme ve ekonomik aktivitelerin zayıflaması, gelişmiş ülke merkez bankalarının faiz indirimlerine daha erken başlayabilecekleri yönündeki beklentileri artırdı.

### TABLO 2. ÇEŞİTLİ ÜLKELERDE MAKRO EKONOMİK GÖSTERGELER

Kaynak: tradingeconomics.com (20.5.2024 itibarıyla güncel veriler)

	Büyüme (%)	Politika Faizi (%)	Enflasyon (%)	İşsizlik (%)	Bütçe Dengesi/ GSYH	Kamu Borcu/ GSYH	Cari Denge/ GSYH
ABD	1,6	5,50	3,4	3,9	-5,8	122,3	-3,0
Çin	1,6	3,45	0,3	5,0	-7,4	77,1	1,5
AB	0,3	4,50	2,4	6,5	-3,6	88,6	1,9
Japonya	-0,5	0,10	2,7	2,6	-2,5	263,9	1,8
Almanya	0,2	4,50	7 2,2	5,9	-5,8	63,6	5,9
Hindistan	2,1	6,50	4,8	7,6	-4,4	86,5	-2,0
İngiltere	0,6	5,25	3,2	4,3	-5,5	97,6	-3,3
Rusya	-0,8	16,00	7,8	2,7	-1,9	17,2	10,3



## Dünya Ekonomisindeki Beklentiler

Uluslararası Para Fonu (IMF) tahminine göre; dünya ekonomisinin 2024 ve 2025 yıllarında da 2023'tekiyle aynı hızda yüzde 3,2 oranında büyümeye devam etmesi; gelişmiş ekonomilerde büyümenin 2023'teki yüzde 1,6'dan 2024'te yüzde 1,7'ye çıkması bekleniyor. 2025'te ise büyüme yüzde 1,8 olarak tahmin ediliyor. Yükselen piyasalar ve gelişmekte olan ekonomilerde 2023'te yüzde 4,3 olan büyümenin 2024 ve 2025'te yüzde 4,2'ye hafif bir yavaşlama ile dengelenmesi bekleniyor.

Küresel enflasyonun 2023'teki yüzde 6,8'den 2024'te yüzde 5,9'a ve 2025'te de yüzde 4,5'e istikrarlı bir şekilde düşeceği, gelişmiş ekonomilerin enflasyon hedeflerine gelişmekte olan piyasalara ve gelişmekte olan ekonomilere göre daha erken döneceği tahmin ediliyor. Çekirdek enflasyonun da genel olarak daha kademeli bir düşüş göstermesi öngörülüyor.

Euro bölgesi ekonomik performansının oldukça düşük düzeyde gerçekleşmesi faiz oranlarındaki ilk gevşemenin Euro bölgesinde olacağına işaret ediyor. Oysa finansal piyasalar 2024 ortasında Fed'in faiz düşürmeye başlayacağı konusunda neredeyse hemfikirlerdi. Ancak ABD ekonomisinin yüksek faiz ve sıkılaşma sürecinde oldukça iyi bir performans yakalaması ve neredeyse tam istihdam düzeyinde çalışması tahminleri alt üst etti.

## 2023'DE TÜRKİYE EKONOMİSİNDEKİ GELİŞMELER

### 2023'de Türkiye Ekonomisi

2023 ekonomik gelişmelerinde 6 Şubat'ta 11 ilde ciddi maddi ve manevi kayıplara neden olan deprem felaketi ve Mayıs'ta yapılan Cumhurbaşkanlığı ve Milletvekili Genel seçimleri oldukça belirleyici oldu. Saydığımız etkilerle 2022 yılında yüzde 5,5 olan GSYH büyüme hızı 2023'te yüzde 4,5 olarak gerçekleşti. Tarım sektörü katma değeri yüzde 0,2 oranında gerilerken, sanayi sektörü katma değeri 0,8 oranında artış gösterdi. 2022'de yüzde 7,1 oranında gerileyen inşaat sektörü katma değeri, deprem sonrası inşaat faaliyetlerindeki yoğunluk nedeniyle 2023'te yüzde 7,8 oranında artış gösterdi. Hizmetler sektörü büyümesi de 2022'ye göre yavaşlayarak yüzde 4,4 olarak gerçekleşti.

2023'te sektörlerin genelinde büyüme hızı yüzde 6,2'den yüzde 3,5'e gerilerken, ürün üzerindeki vergi ve sübvansiyonlardaki büyüme yüzde 13,3'e yükseldi. Kamunun payının yükselişinde seçim sonrasında deprem harcamalarının finansmanı amacıyla 2023 yılı Temmuz ayında artırılan dolaylı vergilerdeki artış bu gelişmede etkili oldu. Sonuçta 2023'te tüm sektörlerin GSYH büyümesine katkısı 3,1 puan iken; ürün üzerindeki vergi ve sübvansiyonların katkısı 1,4 puan olarak gerçekleşti. Hizmetler sektörünün büyüme katkısı 2,6 puan, inşaat sektörünün katkısı 0,4 puan olurken, sanayi sektörünün katkısı 0,2 puan ile oldukça sınırlı kaldı.

Harcamalar yönünden büyüme değerlendirildiğinde; 2022'de yüzde 5,1 artan toplam yurt içi talep, 2023 yerleşik hane halkı tüketimi ve yatırımlardaki artışın etkisiyle yüzde 8 oranında büyüdü. 2023'te yerleşik hane halkı tüketimindeki büyüme oranı sınırlı bir yavaşlama gösterirken, gayri safi sabit sermaye yatırımları ve devletin nihai tüketim harcamaları büyümesi artış gösterdi. 2022'de yüzde 19 oranında artan yerleşik hane halkı tüketimi 2023'te yüzde 12,8 oranında arttı. Yerleşik ve yerleşik olmayan hane halkı tüketimindeki büyüme de yüzde 21,4'ten yüzde 11,2'ye geriledi. 2023'te dayanıklı mal tüketimi yüzde 17,7; yarı dayanıklı mal tüketimi yüzde 13,7, dayanıksız mal tüketimi yüzde 11,2, hizmet tüketimi ise yüzde 8,6 oranında artış gösterdi. Kısaca, 2023 büyümesinin temel belirleyici unsuru yerleşik hane halkı tüketimi oldu. Yerleşik hane halkı tüketiminin GSYH büyümesine katkısı 2022 yılında 11,7 puan; 2023 yılında ise 8,8 puan olarak gerçekleşti.



Gayri safi sabit sermaye yatırımları 2023'te yüzde 8,9 oranında artarken; son dört yıldır gerileyen inşaat yatırımları depremin etkisiyle 2023'te yüzde 5,3 oranında artış gösterdi. 2023'te gayri safi sabit sermaye yatırımlarının GSYH büyümesine katkısı da 0,3 puandan 2,2 puana yükseldi.

2023'te deprem ve seçimler devletin nihai tüketim harcamalarının yükselmesine neden oldu. 2022'de yüzde 4,2 oranında artan devletin nihai tüketim harcamaları 2023'te yüzde 5,2 oranında artış gösterdi ve GSYH büyümesine katkısı da 0,8 puan oldu.

2023'te büyüme üzerinde net ihracatın katkısı da negatife döndü. 2022'de net ihracatın büyümeye katkısı pozitif 0,7 puan iken, 2023 yılında negatif 3,1 puan olarak gerçekleşti. 2023'te mal ve hizmet ihracatı yüzde 2,7 oranında gerilerken, mal ve hizmet ithalatı yüzde 11,7 oranında arttı. Buna karşın, 2023'te dış ticaret hadleri lehimize gelişme gösterdi. Mal ve hizmet ihracatı deflatörü yüzde 50,5 artarken, mal ve hizmet ithalatı deflatörü yüzde 27,6 oranında artış gösterdi. 2023'te ihracat birim değer endeksi yüzde 0,4 artarken, ithalat birim değer endeksi yakıt ve ham madde fiyatlarındaki gerileme nedeniyle yüzde 11,8 oranında düşüş gösterdi.

2022'nin özellikle son çeyreğinde, ekonomik faaliyetlerde bir durağanlaşma gözlenmişti. Bu eğilim 2023'te de devam etti. Toplam istihdam artışı yüzde 6,6'dan yüzde 2,9'a; sanayi istihdamı artışı ise yüzde 8'den yüzde 1'e geriledi. 2023'te erken emeklilik düzenlemesi olan EYT'nin uygulanmaya başlanması işgücü ve istihdam artışını olumsuz yönde etkiledi. 2022'de yüzde 6,2 oranında artan sanayi üretimi 2023 genelinde yüzde 0,9 oranında artış gösterdi. İnşaat sektörü güven endeksi ile tüketici güven endeksi dışındaki tüm güven endekslerinde 2023'te 2022'ye göre gerileme yaşandı.

**TABLO 3. TÜRKİYE EKONOMİSİNDEKİ TEMEL GÖSTERGELER**

	2019	2020	2021	2022	2023
Kişi Başı GSYH (USD)	9.208	8.600	9.601	10.659	13.110
GSYH (Milyar ₺)	760	717	807	906	1.119
GSYH (Milyar USD)	4.318	5.047	7.256	15.012	26.276
Büyüme (%)	0,8	1,9	11,4	5,5	4,5
TÜFE (%)	11,84	14,60	36,08	64,27	64,77
Yİ-ÜFE (%)	7,36	25,15	79,89	97,72	44,22
İşsizlik (%)	13,4	12,9	11,3	10,3	8,8
İşgücüne Katılım (%)	52,6	49,2	52,7	53,6	53,6
USD/TL	5,95	7,43	13,28	18,72	29,53
EUR/TL	6,68	9,09	15,10	19,98	32,62
Sepet Kur	6,32	8,26	14,19	19,35	31,08



## Enflasyon ve Para Politikası

2021 yılı son çeyreğinde başlatılan faiz indirim sürecinin döviz kurlarında neden olduğu yükselme ve Ukrayna savaşı nedeniyle enerji fiyatlarındaki olağanüstü artışlar 2022 ve 2023 enflasyon oranlarını daha yüksek bir patikaya taşıdı. İthalata bağımlı ekonomik yapının sonucu olarak; kurun enflasyon geçişkenliğinin yüksek olması enflasyonun belirli bir gecikme ile tüm sektörlerle yayılmasına yol açtı. Diğer taraftan Tablo 3'ten de anlaşılacağı gibi, bazı ürünlerde sübvansiyon uygulamaları talep ve maliyet

enflasyonlarının (TÜFE ve Yi-ÜFE) aşırı farklılaşmasına neden oldu. 2022 ve 2023'te toplumda en çok tartışılan konuların başında TÜFE enflasyonunun gerçekçi olup olmadığıydı. TÜFE, ÜFE, GSYH deflatörü ve İTO Ücretliler Geçinme Endeksleri ile açıklanan enflasyon oranları arasında önemli farklar oluştu. 2022 ve 2023 yıllarında TÜİK-TÜFE endeksinde yıllık ortalama artış, sırasıyla yüzde 72,3 ve yüzde 53,9 olarak açıklanırken; aynı oranlar, İTO Ücretliler geçinme endeksinde yüzde 88,0 ve yüzde 69,7, GSYH deflatörü ise sırasıyla yüzde 96 ve yüzde 67,5 olarak hesaplandı.

Diğer taraftan işgücü maliyeti göstergesi olan saatlik işgücü kazanç endeksi 2023 genelinde yüzde 106,9; işgücü verimliliği ile düzeltilmiş nominal birim ücret ise yüzde 105,7 oranında yükseldi. 2022'de yüzde 0,8 oranında artan TÜFE bazlı reel birim ücret, 2023'te yüzde 34,6 oranında yükseldi. Sanayi üretim ve ihracatı açısından önemli olan ÜFE bazlı reel birim ücret endeksi 2022'de yüzde 24,3 oranında gerilerken, 2023'te ise yüzde 36,1 oranında artış gösterdi. Dolar cinsi reel birim ücret endeksi de 2023'te yüzde 45,4 oranında yükseldi. (Kaynak: Zafer Yükseler) 2021'in son çeyreğinde başlayan düşük faiz politikasının döviz kurlarını yukarı itmesi sonucu daha yüksek oranlara sıçrayan enflasyonun seyrini değiştirmek için 2023 Mayıs, yani seçimlere kadar TCMB'nin müdahaleleri, Kur Korunmalı Mevduat (KKM) uygulaması ve makro ihtiyatı tedbirler ile döviz kurlarında istikrar sağlamaya çalışılırken faiz oranlarının da düşük tutulma çabası sürdürüldü. 2023'ün Şubat ayında yüzde 8,5'e indirilen TCMB politika faizi 23 Haziran'a kadar bu seviyede tutuldu. Yeni ekonomi yönetimiyle birlikte düşük faiz politikasından çıkılarak politika faizi yüzde 15'e yükseltildi. Seçim sonrasında döviz kuru artışları hızlanmış olsa da 2023'ün genelinde özellikle de yılın ikinci yarısında uygulanan politikalarla reel olarak TL değer kazandı. Yeni faiz politikası ile birlikte mevduat ve kredi faiz oranları da artış gösterdi. 2023'ün birinci çeyreğinde mevduat faizi ortalama 18,99 iken, örneğin tüketici kredi faizi de yüzde 28,03 civarındaydı. Ancak 2023'ün son çeyreğinde mevduat faizi ortalama yüzde 41,65 seviyelerinde, tüketici kredi faizi ise 50,11'lere yükseldi. Ticari kredi faizi de aynı dönemlerde yüzde 14,65'den 51,27'ye çıktı.

### TABLO 4. TÜRKİYE'NİN DIŞ TİCARETİ VE CARİ DENGE (MİLYAR USD)

Kaynak: TCMB

	2019	2020	2021	2022	2023
İhracat	180.8	169.6	225.3	254.2	255.8
İthalat	210.3	219.5	271.4	363.7	361.8
Dış Ticaret Dengesi	-29.5	-49.9	-46.2	-109.5	-106.0
Cari Denge	10.8	-31.9	-7.2	-49.1	-45.2



## Dış Ticaret Gelişmeleri ve Cari Denge

2022 yılının son çeyreğinde net ihracatın (X-M) ekonomik büyümeye katkısı negatife döndü ve bu eğilim 2023 yılı boyunca devam etti. 2021 genelinde pozitif olarak 5 puan olan net ihracatın büyümeye katkısı, 2022 genelinde pozitif 0,7 puana gerilerken, 2023'ta negatif 3,1 puan oldu. 2022'de dış dengede bozulma ve cari işlemler dengesi açığındaki artışa, enerji fiyatlarındaki yükselişin yanı sıra, negatif reel faiz politikasının etkisiyle parasal olmayan altın ithalatındaki aşırı artış ile dış ticaret hadlerinin aleyhe gelişmesi etkiliydi. 2023'te enerji fiyatlarındaki düşüş cari işlemler dengesinin sınırlı ölçüde iyileşmesini sağlamış olsa da parasal olmayan net altın ithalatı artış gösterdi. Net enerji ithalatı 80 milyar dolardan 52,7 milyar dolara gerilerken; altın ve enerji hariç cari işlemler fazlası 50,4 milyar dolardan 33,2 milyar dolara geriledi.

2023 Ocak-Aralık döneminde ihracat miktar endeksi yüzde 0,7; ithalat miktar endeksi ise yüzde 12,6 oranında artış gösterdi. 2023 Ocak-Aralık döneminde ihracat yüzde 0,6 artarken, ithalat yüzde 0,5 oranında gerileme gösterdi. Bunun sonucu olarak dış ticaret açığı yüzde 3 civarında geriledi. 2023'te dış ticaret açığında gözlenen iyileşmenin nedeni büyük ölçüde ithalat fiyatlarındaki düşüştü. 2023 Ocak- Aralık döneminde ithalat birim değer endeksi, gıda-içecek-tütün grubunda yüzde 7, ham maddeler grubunda yüzde 17, yakıtlar grubunda yüzde 34 ve imalat ürünleri grubunda (gıda-içecek-tütün hariç) yüzde 4 oranında düşüş gösterdi. Toplam ithalat birim değer endeksindeki düşüş ise yüzde 11,8 oldu. Aynı dönemde ihracat birim değer endeksi yüzde 0,4 oranında yükselirken dış ticaret hadlerinde ise yüzde 13,8 oranında iyileşme gerçekleşti.

### Kamu Maliyesi ve Bütçe Dengesi

2022'den itibaren bütçe ve maliye politikalarında geçmiş yıllara kıyasla ciddi bir ayrışma gözlemlendi. Uzun yıllardır ilk kez 2022'de ek bütçe kanunu çıkarıldı. Oysa 2022 bütçe tasarısı, 2021 Ekim'inde Orta Vadeli Program (OVP) hedefleri çerçevesinde hazırlanıp TBMM'ne sunulmuş ve Aralık'ta da kanunlaşmıştı. Ancak 2021 son çeyreğinde düşük faiz politikası sonucu kurların yükselmesiyle başlayan yüksek enflasyon süreci bütçeyi maaş ödemelerinde ve diğer harcamalarda yetersiz hale getirdi. Sonuçta 2022'de ek bütçe kanunu çıkarıldı ve Temmuz'da 1.080 milyar TL tutarında ek ödenek alındı.

Aynı şekilde 2022 Eylül'ünde açıklanan Orta Vadeli Program hedeflerine göre hazırlanan 2023 Bütçe Kanunu, 2022 sonunda yürürlüğe girdi. Bütçe Kanunu ile bütçe harcamaları için 4.469,6 milyar lira ödenek verildi. Bütçe gelirlerinin 3.810,1 milyar lira ve bütçe açığının da 659,4 milyar lira olması öngörüldü. Ancak seçim öncesinde 3600 ek gösterge ve EYT düzenlemesinin yapılması, en düşük emekli maaşının 5.500 lira- dan 7.500 liraya yükseltilmesi, yıl içinde enflasyondaki yükseliş ile 6 Şubat 2023 tarihinde Kahramanmaraş ve Hatay merkezli depremlerin yol açtığı hasarın onarımına yönelik harcamalar ek ödenek ihtiyacını ortaya çıkardı. Temmuz 2023'de kabul edilen ek bütçe kanunu ile toplam bütçe harcamalarının yüzde 25'ine karşılık gelen 1.119,5 milyar lira tutarında ek ödenek sağlandı. Bu ek ödeneğin 1.039 milyar lirasının faiz dışı harcamalar; 80,5 milyar lirasının ise faiz ödemeleri için kullanılması kararlaştırıldı. 2023 yılında, depremlerin yol açtığı hasarın ortadan kaldırılmasına yönelik 761,7 milyar lira ile GSYH'nin yüzde 3'ü oranında harcama yapılması öngörüldü. Ayrıca 2023'te borçlanma limiti de üç kat artırılarak 2.181 milyar liraya yükseltildi.

Temmuz'dan itibaren; memur ve emekli maaşlarındaki artışlar ile memurlara yapılan ek ödemeler, KKM'a ilişkin ödemeler bütçe açığı üzerinde baskı oluşturdu. Buna karşın, kamu finansman ihtiyacını karşılamaya yönelik olarak kurumlar vergisi 5 puan artırılırken; genel KDV oranı yüzde 18'den 20'ye, yüzde 8 olan indirimli KDV oranı da yüzde 10'a yükseltildi. Ek olarak, akaryakıt ürünleri ve doğal gaz üzerinden alınan maktu ÖTV tutarları da artırılırken; 2023'te tütün mamulleri ve alkollü içkilerden elde edilen ÖTV tutarları, Ocak ve Temmuz ayı ÜFE gerçekleştirmelerine göre güncellendi. Deprem nedeniyle ek MTV gündeme gelirken, tüketici kredilerine uygulanan Banka ve Sigorta Muamele Vergisi (BSMV) oranı ile şans oyunları vergi oranları yükseltildi. Yolcu beraberinde getirilen telefon kullanım izin harcı ve sürücü belgesi harçları da artırıldı.



## TABLO 5. MERKEZİ YÖNETİM BÜTÇESİ

Kaynak: Hazine ve Maliye Bakanlığı

(Milyar )	2021	2022	2023
Harcamalar	1.203,7	2.941,4	6.585,5
- Faiz Harcamaları	134,0	310,9	674,6
- Faiz Dışı Harcamalar	1.069,8	2.630,5	5.910,8
Gelirler	1.402,0	2.802,4	5.210,5
- Vergi	1.165,0	2.353,3	4.500,9
Bütçe Dengesi	- 201,5	-139,1	-1.375,0
Faiz Dışı Denge	- 20,7	171,8	- 700,4
Bütçe Açığı / GSYH	- 2,8	- 1,0	- 5,4
İç Borç	1.3454,8	1.905,3	3.209,3
Dış Borç	1.490,0	2.127,9	3.513,2
Toplam	2.844,9	4.033,2	6.722,5

2022 Eylül'ünde 2023 bütçe harcamaları 4.470 milyar , bütçe gelirleri 3.810 milyar  ve bütçe açığı da 660 milyar  olarak öngörölmüştü. Ancak sonuçta ek bütçe olanakları çerçevesinde bütçe harcamaları 6.585,5 milyar , bütçe gelirleri 5.210,5 milyar  olarak gerçekleşti. Bütçe açığı 1.375,0 milyar 'ye ulaşırken, bütçe açığının GSYH'ya oranı da öngöröldüğü gibi yüzde 3,5 değil yüzde 5,4 olarak gerçekleşti. Faiz dışı denge ise GSYH'nın yüzde 2,5'i kadar açık verdi.

### Beklentiler

Dünya ekonomisi; jeopolitik riskler, ölkelerde yaşanan seçimler sonucu ortaya çıkabilecek köklü değişiklikler, enflasyona karşı uygulanan yüksek faiz ve sıkılaştırma adımlarının ölkeleri durgunluğa taşıması, küresel olarak düşük verimlilik ve uluslararası ticaretteki korumacı eğilimler, ticaret savaşları, ölkelerdeki büyük bütçe açıkları, yüksek faiz ortamında zaten yüksek olan borçluluk oranlarının faiz yükünün artması sonucu yaşanabilecek mali konsolidasyon gibi sorunların kısıncı altında bulunuyor. Bu arada; yapay zeka, dijitalleşme gibi yeni teknolojilerin ölkeler arasında eşitsiz dağılımı, iklim değişiklikleri ve savaşların getirdiği göç dalgaları gibi birçok belirsizliğin yaşandığını da eklemek gerekiyor.

Bu riskler altında özellikle sermayeye bağımlı ölkelerin yüksek maliyetli paraya ulaşmaları gittikçe zorlaşıyor. Uluslararası sermaye sadece getiriye değil o ölkenin politik duruşuna da bakarak tercihini yapıyor. Çok kutuplu dünya düzeni yeniden şekillenirken paraya dayalı ekonomiler (ABD, İngiltere vd.) üretim ve emtiya dayalı ölkelerin menfaatleri birbiri ile çelişiyor. Kutuplaşmalar gittikçe artarken ABD'nin Çin'e karşı korumacılık kalkanını artırıyor olması dünya ticaretini tehdit ederken, Çin ekonomisinin hızla büyümeye başlamasının emtia fiyatları üzerinde yaratacağı etki piyasaları yeniden enflasyon konusunda endişeye sevk ediyor.

Bu çerçevede faizlerin ne zaman düşürüleceğine ilişkin belirsizlikler de artıyor. AB ve İngiltere yüzde 2 olan enflasyon hedefine doğru hızla ilerlerken ekonomik durgunluğun pençesinden de kurtulmaya çalışıyor. Ancak beklenenin aksine ABD ekonomisi oldukça iyi bir performans sergiliyor ve yüzde 2'lik hedefe ulaşmak için henüz erken olduğu izlenimi veriyor. Bu durumda merkez bankaları içinde faiz düşüşüne en yakın ölkelerin AB ve İngiltere olduğu kabul ediliyor. Fed'in henüz faizleri indirmeye yakın olmadığı tahmin ediliyor.



***SİLİFKE HAKKINDA GENEL  
BİLGİLER***



## TARİH

İlçenin merkez nüfusu 1980'de 25.000'i bulmazken, 1990'da 38.000'e, 1997'de 45.000'e dayanmıştı. İlçenin nüfusu 2000 yılı nüfus sayımına göre 41.000'e düşmüştür. 2008 yılı sayımına göre merkezde nüfus 50.000 olup genelde ise 114 bine yaklaşmıştır.

Silifke ilçesini Göksu (Kalykadnos) ırmağı ortadan ikiye ayırmaktadır. Göksu Irmağı'nın denize ulaştığı delta ve bu deltada oluşan Akgöl ve Paradeniz lagünleri, dünyanın önemli kuş toplanma merkezlerinden ve sulak alanlarından biridir. Bu nedenle Ramsar alanı ilan edilmiştir.

Turizm, ilçenin önemli sahip olduğu önemli değerlerdendir. Silifke Kalesi, Cennet- Cehennem Obrukları, Jüpiter Tapınağı, Astım Mağarası, Uzuncaburç, Aynalı göl Mağarası-Hamamlar, Ayetekla, Tokmar Kalesi, Liman Kalesi ve o masmavi Akdenizigörmende gitmek olmaz. Büyük İskender'in komutanlarından ve Suriye Krallığı'Nin kurucusu Seleukos Nikator, şimdiki Taşucu'nun olduğu yerde, İonluların "Holmi"adıyla kurduğu koloniyi ele geçirip halkını da kıyadaki Holmi (Akliman)'dan 12 km içeriye bugünkü Silifke'nin bulunduğu yere yerleştirmiş ve Selevkos'un Şehri anlamına gelen Seleucia kntini kurmuştur.

Seleukos Nikator'un kurduğu 9 adet kendi adındaki şehrin adını devam ettirdiği Seleucia, Helenistik dönemde Selefkoslar ve Ptolemeos (Mısır) krallıkları arasında sıkça el değiştirmiştir. Roma İmparatorluğunun MS. 395 yılında ikiye bölünmesinden sonra Bizans yönetimine giren Seleucia, Ayatekla'nın varlığından dolayı önemli bir hac merkezi durumuna gelmiştir.

## COĞRAFI BİLGİLER

### Coğrafi Yapı

Silifke, Türkiye'Nin Mersin iline bağlı bir ilçe. Silifke, Mut'a 73 km, il merkezi Mersin'e 85 km ve Gülnar'a 70 km mesafede; Erdemli'nin batısında, Gülnar'ın doğusunda, Mut'un güneyinde, Toros Dağları ile Akdeniz arasında yer almaktadır.

Antalya ve Mersin'i İç Anadolu'ya bağlayan Silifke, önemli yollar üzerindedir. Yapımı süren Akdeniz Sahil Yolu, Silifke'den geçmektedir.

### Silifke'nin coğrafi yapısını açıklayan bazı özellikler:

**Deniz ve Kıyı Şeridi:** Silifke, Akdeniz'e kıyısı olan bir ilçedir. Akdeniz'in doğal güzelliklerine sahip olan Silifke, sahil şeridi boyunca uzanan plajları ve koylarıyla dikkat çeker. Narlıkuyu, yapraklı Atakent ve Taşucu, Boğsak gibi popüler plajları bulunmaktadır.

**Dağlık Bölgeler:** Silifke'nin iç kesimleri dağlık bir yapıya sahiptir. Güneyde yer alan Toros Dağları, ilçenin büyük bir bölümünü kaplar. Bu dağlık bölgelerde yer alan yaylalar, doğa turizmi ve trekking gibi faaliyetler için ideal alanlar sunar.

**Akarsular ve Göller:** Silifke ilçesi, çeşitli akarsular ve göllerle çevrilidir. Göksu Nehri, ilçenin önemli akarsularından biridir ve doğal güzellikleriyle dikkat çeker. Ayrıca Silifke yakınlarında yer alan Akgöl, Mut Göleti ve Mersin Göleti gibi doğal göller bulunur.

**Ova ve Tarım Alanları:** Silifke, bazı ovaları ve tarım alanlarını da içerir. Göksu Ovası, ilçenin önemli tarım alanlarından biridir ve tarımsal üretim için kullanılmaktadır. Tarım faaliyetleri arasında özellikle narenciye, çilek ve sebze üretimi öne çıkar.

**Yarımadalar ve Adalar:** Silifke'nin kıyı şeridi, çeşitli yarımadalar ve adalara ev sahipliği yapar. Dana Adası ve Taşucu Adası gibi doğal ve tarihi değeri olan adalar da ilçenin kıyılarında yer alır.

## İklim

Silifke, Akdeniz iklimi etkisi altında olan bir ilçedir. Bu iklim tipi, genellikle sıcak ve kuru yazlar ile ılıman ve yağışlı kışlarla karakterizedir. İşte Silifke'nin iklimi hakkında daha detaylı bilgiler:

**Yazlar:** Silifke'de yazlar sıcak ve kurak geçer. Temmuz ve Ağustos ayları en sıcak dönemlerdir, sıcaklık genellikle 30-35°C arasında seyrederek. Deniz suyu sıcaklığı yaz aylarında 25-28°C arasında ölçülür. Bu dönemde yağış miktarı düşüktür ve güneşli günler hakimdir.



**Kışlar:** Silifke'de kışlar ılıman ve yağışlı geçer. Aralık, Ocak ve Şubat ayları en soğuk dönemlerdir, ancak sıcaklık genellikle 10-15°C arasında seyrederek. Deniz suyu sıcaklığı ise kış aylarında 15-18°C civarındadır. Bu dönemde yağış miktarı artar ve bazen fırtınalı hava koşulları görülebilir.

**Bahar ve Sonbahar:** Silifke'de bahar ve sonbahar mevsimleri genellikle ılıman ve dengeli geçer. Mart, Nisan, Mayıs ayları ve Eylül, Ekim, Kasım ayları daha ılıman sıcaklıklara sahiptir. Bu dönemlerde yağış miktarı orta düzeydedir.

**Rüzgarlar:** Silifke'de rüzgarlar genellikle batı ve kuzeybatıdan eser. Yaz aylarında serinletici bir etkisi olan Meltem rüzgarı hissedilir. Kış aylarında ise kuzeyden gelen soğuk rüzgarlar etkili olabilir. Silifke'nin Akdeniz iklimi, turizm açısından da avantaj sağlar. Sıcak ve güneşli yazlar, plaj turizmini desteklerken, ılıman kışlar doğa turizmi ve kültürel gezi gibi aktiviteler için uygun bir ortam sunar. Ancak, yaz aylarında yüksek sıcaklık ve düşük yağışlar, su kaynaklarının yönetimi ve yangın gibi riskler açısından dikkat gerektirir.

### **Tarım**

Silifke ilçesi Mersin'in tarım potansiyeli yüksek bölgelerinden biridir ve çeşitli tarımsal üretim faaliyetlerine ev sahipliği yapmaktadır.

Silifke'nin bitkisel üretim alanları arasında turunçgiller (narenciye), zeytin, üzüm, buğday, sebzeler (domates, biber, salatalık vb.) ve meyveler (şeftali, kayısı, incir vb.) yer alabilir. Ayrıca seracılık faaliyetleri de önemli bir tarımsal faaliyettir ve özellikle domates, salatalık, biber gibi sebzeler seralarda üretilir.

Silifke ilçesi, Türkiye'de çilek üretimi ve ihracatı açısından önemli bir bölgedir. Çilek üretimi, ilçenin iklim ve toprak yapısıyla uyumlu olan tarım faaliyetlerinden biridir. Silifke'nin çilek üretimi ve ihracatı konusunda bazı genel bilgiler vermek gerekirse:

**Üretim Alanları:** Silifke, geniş tarım arazilerine sahip olduğu için çilek üretimi için uygun bir ortama sahiptir. Özellikle Boğsak ve Aydıncık bölgeleri, çilek üretimi için önemli bölgeler arasındadır.

**Çilek Çeşitleri:** Silifke'de yetiştirilen çilek çeşitleri arasında Camarosa, Festival, Albion, Sweet Charlie ve Ruby Grand gibi popüler çeşitler bulunmaktadır.

**Üretim Miktarları:** Silifke ilçesi, Türkiye genelinde önemli bir çilek üretim merkezidir. Yıllık üretim miktarları, iklim koşullarına, çiftçilerin tercihlerine ve pazar taleplerine bağlı olarak değişebilir.

**İhracat:** Silifke çilekleri, hem iç piyasada tüketilmek üzere hem de ihracat amacıyla üretilir. Silifke'deki çilek üretiminin bir kısmı Türkiye iç pazarında tüketilmek üzere satılırken, bir kısmı da ihracata yöneliktir. Özellikle Avrupa ülkelerine çilek ihracatı gerçekleştirilmektedir. Silifke çilekleri, kalitesi ve lezzeti nedeniyle uluslararası pazarda talep görmektedir.

### **Hayvancılık**

İlçenin coğrafi yapısı ve iklimi, hayvancılık faaliyetlerini destekleyecek uygun şartlara sahiptir. İşte Silifke'de yapılan hayvancılıkla ilgili bazı önemli noktalar:

**Küçükbaş Hayvancılık:** Silifke ilçesinde genellikle küçükbaş hayvancılık faaliyetleri yoğun olarak yapılmaktadır. Özellikle koyun ve keçi yetiştiriciliği yaygındır. İlçenin dağlık bölgeleri, yaylalar ve meralar, hayvanların otlatılması için uygun alanlar sağlar. Bu tür hayvancılık, yerel halkın gelir kaynağı oluşturur ve süt, et ve yapağı gibi ürünlerin elde edilmesini sağlar.

**Arıcılık:** Silifke, doğal bitki çeşitliliği ve zengin flora özellikleriyle arıcılık faaliyetleri için elverişli bir bölgedir. İlçede birçok arıcı, çeşitli arı kovanlarına sahip olup, doğal olarak üretilen balların yanı sıra polen, propolis ve arı sütü gibi arı ürünlerini elde ederler. Arıcılık, hem yerel ekonomiye katkı sağlar hem de doğal çevrenin korunmasına yardımcı olur.

**Büyükbaş Hayvancılık:** Silifke'de büyükbaş hayvancılık faaliyetleri de yapılmaktadır, ancak küçükbaş hayvancılığa göre daha sınırlıdır. İlçede sığır yetiştiriciliği ve mandıracılık bazı çiftliklerde gerçekleştirilir. Büyükbaş hayvancılık, et ve süt ürünleri üretimi için önemli bir kaynaktır ve yerel pazarlarda talep görmektedir.



**Damızlık Hayvancılık:** Silifke, damızlık hayvan yetiştiriciliği için de uygun bir bölgedir. Yüksek kaliteli ırkların yetiştirildiği damızlık çiftlikleri bulunmaktadır. Damızlık hayvan yetiştiriciliği, hem yerel tüketim hem de diğer bölgelere satış amacıyla yapılmaktadır. Bu da ilçenin ekonomisine katkı sağlar.

Silifke'deki hayvancılık faaliyetleri, yerel ekonomiye istihdam sağlar ve tarım sektörünün çeşitlendirilmesine katkıda bulunur. Aynı zamanda doğal kaynakların ve çevrenin korunması için sürdürülebilir hayvancılık uygulamaları da önem taşır.

Büyük ve küçükbaş hayvancılığın yanında tavuk ve balık çiftlikleri de vardır. Balık Çiftlikleri hem tatlı suda hem de denizde kurulmuştur. Tatlı suda alabalık denizde ise levrek ve çipura yetiştirilmektedir.

### **Balıkçılık**

Silifke, sahil şeridi boyunca Akdeniz'e kıyısı olan bir ilçe olduğundan, balıkçılık faaliyetleri için elverişli bir konuma sahiptir. İlçenin balıkçılık açısından önemli bir potansiyele sahip olması, hem yerel ekonomiye katkı sağlamakta hem de yerel halk için geçim kaynağı Silifke'deki balıkçılık

**Ticari Balıkçılık:** Silifke, ticari balıkçılık faaliyetleri için önemli bir merkezdir. Balıkçılar, genellikle geleneksel tekneler ve ağlarla Akdeniz'de avlanır. Hamsi, mezgit, barbunya, çipura, levrek ve ahtapot gibi çeşitli deniz ürünleri Silifke sularında bulunur. Bu ürünler, hem yerel tüketim hem de ticari amaçlarla pazarlanır ve bölgenin ekonomisine katkı sağlar.

**Kıyı Balıkçılığı:** Silifke'nin kıyı şeridi, sportif ve rekreasyonel balıkçılık için de popüler bir destinasyondur. Hem yerel halk hem de turistler, kıyıda veya tekneyle balık tutma aktivitelerini gerçekleştirir. Bu tür balıkçılık, ilçenin turizm potansiyelini artırırken, yerel ekonomiye de katkıda bulunur.

**Deniz Ürünleri İşleme:** Silifke'de balıkçılık faaliyetleriyle birlikte deniz ürünleri işleme tesisleri de bulunur. Balıkçılar tarafından yakalanan ve ticarete kullanılmayan balık ve deniz ürünleri, bu tesislerde işlenerek fileto, konserve, tütsüleme gibi çeşitli ürünlere dönüştürülür. Bu tesisler, yerel istihdamı destekler ve balıkçılık sektörünün katma değerini artırır.

**Deniz Koruma ve Sürdürülebilirlik:** Silifke'deki balıkçılık faaliyetleri, deniz kaynaklarının korunması ve sürdürülebilir kullanımı açısından önem taşır. Balıkçılık sektöründe avlanma miktarının denetlenmesi, balıkçılık yönetimi politikalarının uygulanması ve deniz ekosisteminin korunması için çeşitli önlemler alınmalıdır. Bu, gelecek nesillerin de balıkçılıktan faydalanabilmesini sağlar.

Silifke, sahip olduğu zengin balıkçılık kaynaklarıyla hem yerel halka geçim kaynağı sağlar hem de balıkçılık turizmini destekler. Ancak, deniz ekosisteminin korunması ve sürdürülebilir balıkçılık uygulamalarının önemi göz önünde bulundurulmalıdır.

### **Akarsu**

Göksu Antalya, Konya, Karaman ve Mersin illerinden akan ve Akdeniz'e dökülen bir nehirdir. Göksu Nehri'nin uzunluğu 260 km, havza alanı 10.000 km<sup>2</sup>'dir. Aşağı yukarı aynı uzunlukta iki kolu vardır: Kuzey kolu Gökçay, güney kolu ise Gökdere'dir, ikisinin kaynağı da Toroslar Dağları'ndaki Geyik Dağları'ndan çıkar. Geyik Dağları Antalya Gündoğmuş ve Konya-Hadim arasındadır ve Alanya'nın 50 km kuzeyinde bulunur. Bu iki kol Karaman-Ermenek'i geçtikten sonra Mut'un güneyinde birleşerek Göksu adını alır ve daha sonra Taşucu ile Silifke arasında Akdeniz'e dökülür.

Aynı zamanda rafting gibi doğa sporları için de kullanılan bir alan olabilir..

### **Jeolojik Konumu**

Silifke'nin jeolojik konumu, bölgenin yer altı oluşumlarına ve jeolojik yapılarına dayanır. Silifke'nin jeolojik yapısı, bölgenin doğal kaynaklarını ve coğrafi özelliklerini etkiler.

**Toros Dağları:** Silifke, Toros Dağları'nın eteklerinde yer alır. Bu dağlık bölge, bölgenin jeolojik yapısını büyük ölçüde etkiler. Toros Dağları, kıvrımlı ve faylı yapılarıyla bilinir. Bölgedeki dağ oluşumları ve fay hatları, yer altı su kaynaklarına, termal kaynaklara ve maden yataklarına ev sahipliği yapar.

**Tortul Oluşumlar:** Silifke ve çevresi, tortul oluşumlar açısından zengindir. Geçmişte denizel çökellerin biriktiği alanlar, kireçtaşı, kil, kumtaşı ve konglomeralar gibi farklı tortul kayaların oluşumuna katkıda bulunmuştur. Bu kayalar, tarihi ve arkeolojik açıdan da önemli alanlar oluşturur.

**Kalker Oluşumları:** Silifke'nin jeolojik yapısında kalker oluşumları da bulunur. Kalker, kireçtaşı olarak da bilinen bir kaya türüdür. Bölgedeki kalker oluşumları, mağaraların ve yer altı sularının oluşumunda rol oynar. Ayrıca, kalker zengin bölgelerde speleoloji (mağara araştırmaları) ve doğa turizmi faaliyetleri de gerçekleştirilebilir.



**Volkanik Faaliyetler:** Silifke ve çevresi, geçmişte volkanik faaliyetlere maruz kalmıştır. Bazalt ve andezit gibi volkanik kayalar, bölgedeki jeolojik yapıyı etkilemiştir. Bu volkanik kayalar, bazalt sütunlarının oluşumu gibi doğal güzelliklerin meydana gelmesine katkıda bulunur.

## İLÇEMİZİN YÜZÖLÇÜMÜ ( km2 )

Kaynak: Harita Genel Komutanlığı

<b>Silifke</b>	<b>2.692</b>
----------------	--------------

## SİLİFKE NÜFUSU

	2022			2023			Nüfus Artış Hızı (%)		Nüfus Yoğunluğu (km <sup>2</sup> /kişi)*
	Erkek	Kadın	Toplam	Erkek	Kadın	Toplam	22/21	23/22	
<b>Silifke</b>	<b>68.175</b>	<b>64.490</b>	<b>132.665</b>	<b>70.083</b>	<b>66.964</b>	<b>137.047</b>	<b>37,0</b>	<b>32,5</b>	<b>51</b>

Kaynak: TÜİK

\*: Harita Genel Komutanlığına ait 2014 yılında üretilen 1/1 000 000 ölçekli Mülki İdari Bölümleri Haritası vektör verisinden hesaplanarak elde edilmiş yüz ölçümü verileri yardımıyla hesaplanmıştır.

## İLÇENİN İDARİ DURUMU

Kaynak: T.C. İçişleri Bakanlığı İller İdaresi Genel Müdürlüğü

	<b>Belediye Sayısı</b>	<b>Mahalle Sayısı</b>
<b>Silifke</b>	<b>1</b>	<b>88</b>

## İLÇEMİZ İLKÖĞRETİM SEVİYESİNDE OKUL, ÖĞRENCİ, ÖĞRETMEN SAYISI

Kaynak: İl Millî Eğitim Müdürlüğü

	2021-2022			2022-2023			2023-2024		
	Okul Sayısı	Öğrenci Sayısı	Öğretmen sayısı	Okul Sayısı	Öğrenci Sayısı	Öğretmen Sayısı	Okul Sayısı	Öğrenci Sayısı	Öğretmen Sayısı
<b>Silifke</b>	<b>86</b>	<b>1.043</b>	<b>15.769</b>	<b>100</b>	<b>16.033</b>	<b>1.195</b>	<b>120</b>	<b>25.195</b>	<b>1.783</b>

Okul öncesiL ilkököl ve Ortaokul Resmî ve Özel Okulları kapsamaktadır.

Not Okul öncesi öğrenci öğretmen ve okul sayıları da dahil edilmiştir.

## İLÇEMİZ ORTA ÖĞRETİM EĞİTİM SEVİYESİNE GÖRE OKUL, ÖĞRENCİ ÖĞRETMEN SAYISI \*

Kaynak: İl Millî Eğitim Müdürlüğü

	2021-2022			2022-2023			2023-2024		
	Okul Sayısı	Öğrenci Sayısı	Öğretmen sayısı	Okul Sayısı	Öğrenci Sayısı	Öğretmen Sayısı	Okul Sayısı	Öğrenci Sayısı	Öğretmen Sayısı
<b>Silifke</b>	<b>19</b>	<b>6.229</b>	<b>455</b>	<b>20</b>	<b>5.622</b>	<b>505</b>	<b>27</b>	<b>7.143</b>	<b>490</b>

\*: Resmî ve Özel Genel Ortaöğretim Okulları ile Meslek Ortaöğretim Okullarını kapsamaktadır.

## İLÇEMİZDE ÇIRAKLIK VE KALFALIK EĞİTİMİ GÖRENLERİN DURUMU

Kaynak: İl Millî Eğitim Müdürlüğü

	2022-2023			2023-2024		
	Çırak Öğrenci	Kalfa Öğrenci	Öğretmen Sayısı	Çırak Öğrenci	Kalfa Öğrenci	Öğretmen Sayısı
<b>Silifke</b>	<b>475</b>	<b>257</b>	<b>20</b>	<b>589</b>	<b>109</b>	<b>24</b>

\*: Öğretmen sayılarına idareci sayısı dahildir.



## 2023-2024 ÖĞRETİM YILI İLÇEMİZDE OKUL ÖNCESİ EĞİTİM SEVİYESİNE GÖRE OKUL, ÖĞRENCİ, ÖĞRETMEN SAYISI

Kaynak: İl Milli Eğitim Müdürlüğü

	Resmi			Özel		
	Okul Sayısı	Öğretmen Sayısı	Öğrenci Sayısı	Okul Sayısı	Öğretmen Sayısı	Öğrenci Sayısı
Silifke	13	79	2.254	10	22	349

## 2023-2024 ÖĞRETİM YILI MESLEKİ ve TEKNİK ORTAÖĞRETİM KURUMLARININ İLÇELERE GÖRE DAĞILIMI

Kaynak: İl Milli Eğitim Müdürlüğü

Okul Türü	Silifke
Mesleki ve Teknik Anadolu Lisesi	9
Din Öğretim	1
Özel Eğitim Uygulama Okulları	1
Müzik ve Sahne Sanatları Lisesi	-
Özel Meslek Liseleri	-
Toplam	11

## 2023-2024 ÖĞRETİM YILI MERSİN ÜNİVERSİTESİ AKADEMİK PERSONEL ve ÖĞRENCİ SAYISI

Kaynak: T.C. Mersin Üniversitesi Rektörlüğü

Birimler	Öğretim Üyesi Sayısı	Öğrenci Sayısı
Silifke Meslek Yüksekokulu	23	647

## 2023-2024 ÖĞRETİM YILI SELÇUK ÜNİVERSİTESİ SİLİFKE-TAŞUCU MESLEK YÜKSEKOKULU AKADEMİK PERSONEL DURUMU

Kaynak: T.C. Selçuk Üniversitesi Silifke-Taşucu Meslek Yüksekokulu

Unvanı	Sayısı
Profesör	1
Doçent	3
Doktor Öğretim Görevlisi	6
Öğretim Görevlisi	20
Toplam	30



## 2022-2023 ÖĞRETİM YILI SELÇUK ÜNİVERSİTESİ SİLİFKE-TAŞUCU MESLEK YÜKSEKOKULU ÖĞRENCİ DURUMU

Kaynak: T.C. Selçuk Üniversitesi Silifke-Taşucu Meslek Yüksekokulu

Bölümler	ÖĞRENCİ SAYISI
Aşçılık	395
Bahçe Tarımı	112
Dış Ticaret	145
Elektronik Teknolojisi	214
İnşaat Teknolojisi	122
Turist Rehberliği	176
Turizm ve Otel İşletmeciliği	98
Turizm ve Seyahat Hizmetleri	11
Yerel Yönetimler	51
<b>Toplam</b>	<b>1324</b>

Selçuk Üniversitesi Silifke-Taşucu Meslek Yüksekokulu'nda, 30 öğretim üyesi bulunmakta ve 1.324 öğrenci öğrenim görmektedir. Toplam öğrenci sayısında 2022-2023 Öğretim dönemine göre %13 artmıştır.



## KÜLTÜR

### İLÇEMİZ MÜZELERİ

Kaynak: İl Kültür ve Turizm Müdürlüğü

Müzeler	<ul style="list-style-type: none"><li>➤ Silifke Müzesi</li><li>➤ Silifke Atatürk Evi ve Etn. Müzesi</li><li>➤ Narlıkuyu Mozaik Müzesi</li></ul>
---------	---

### İLÇEMİZ ÖREN YERLERİ

Kaynak: İl Kültür ve Turizm Müdürlüğü

<ul style="list-style-type: none"><li>➤ Roma Tapınağı, Cambazlı Kilisesi, Aya Thekla Yeraltı Kilisesi (Meryemlik), Taşucu (Holmi), Liman Kalesi, Kilikya Afrodisiası, Demircili (Imbriogon) Anıtmezarları, Uzuncaburç (Diocaesarea)</li></ul>
---

## SAĞLIK

### İLÇEMİZ SAĞLIK PERSONELİNİN SAYISAL DAĞILIMI

Kaynak: İl Sağlık Müdürlüğü

Kuruluşun Adı	Yatak Sayısı			Poliklinik Hasta Sayısı		
	2021	2022	2023	2021	2022	2023
Silifke Devlet Hastanesi	210	210	230	479.744	600.214	718.801
Ozel Olbamed Hastanesi	75	75	75	155.108	183.230	180.665

### 30.12.2023 TARİHİ İTİBARIYLA İLÇEMİZDE BULUNAN SAĞLIK KURUMLARININ DURUMU

Kaynak: T.C. Mersin Valiliği İl Sağlık Müdürlüğü

İlçe Sağlık Müdürlüğü	1	SHM (sağlıklı Yaşam Merkezi)	1
Acil Sağlık Hizmetleri İstasyonu	5	VSD (Verem Savaş Dispanseri)	1
Devlet Hastanesi	1	Özel Diyaliz Merkezi	1
Özel Hastane	1	Özel Pkikoteknik Değerlendirme Merkezi	1
Ağız ve Diş Sağlığı merkezi	1	Özel Muayehane	6
Aile Sağlığı Merkezi	12	Özel Sağlık Kabini	1
Aile Hekimliği Birimi	39	Özel Diş Protez Laboratuvarı	1
Özel ADS Polikliniği	5	Özel ADS Muayehanesi	14
Eczane	56		



## SOSYAL HİZMETLER

### 2023 YILI SONU İTİBARIYLA İLÇEMİZ SOSYAL HİZMETLER MÜDÜRLÜĞÜ'NE BAĞLI SOSYAL HİZMET KURULUŞLARININ DURUMU

Kaynak: T.C. Aile ve Sosyal Hizmetler Bakanlığı Mersin İl Müdürlüğü

Kuruluşun Adı	Yeri	Kapasitesi	Mevcut	Hizmet Türü
Silifke Huzurevi Müdürlüğü	Silifke	44	55	Yaşlılara yönelik geceli gündüzlü bakım veren kuruluş (60 +)
Silifke Sosyal Hizmet Merkezi	Silifke	-	-	Aile ve Topluma Yönelik Sosyal Hizmet Faaliyetleri

### 2023 YILI SONU İTİBARIYLA İLÇEMİZ DİĞER SOSYAL HİZMET KURULUŞLARININ DURUMU

Kaynak: T.C. Mersin Valiliği Aile ve Sosyal Politikalar İl Müdürlüğü

Kuruluş Adı	Kreş ve Gündüz Bakımevi	Huzurevi	Çocuk Kulüpleri	Özürlü Bakımve Rehabilitasyon Merkezi	
Silifke	Sayı	5	1	2	-
	Kapasite	275	55	42	-

Düşünce Temelli Dernekler	1
Dini Hizmetlerin Gerçekleştirilmesine Yönelik Faaliyet gösteren Dernekler	17
Spor ve Spor ile ilgili Dernekler	1
Mesleki ve Dayanışma Dernekleri	32
Kültür, Sanat ve Turizm Dernekleri	20
Kamu Kurumları ve Personelini Destekleyen Dernekler	2
İnsani Yardım Dernekleri	3
Hak ve Savunuculuk Dernekleri	2
Gıda, Tarım ve Hayvancılık Alanında Faaliyet Gösteren Dernekler	3
Toplumsal Değerleri Yaşatma Dernekleri	3
Eğitim Araştırma Dernekleri	23
Engelli Dernekleri	2
Çevre Doğal Hayat Hayvanları Koruma Dernekleri	3
<b>Toplam</b>	<b>111</b>



## İLÇEMİZİN TÜRKİYE EKONOMİSİNDEKİ ROLÜ

Silifke ilçesi, Türkiye ekonomisinde önemli bir rol oynamaktadır. Bu Akdeniz bölgesinde yer alan ilçe, tarım, turizm ve sanayi gibi sektörlerde faaliyet gösteren birçok işletmeye ev sahipliği yapmaktadır.

Tarım sektörü, Silifke ekonomisinde büyük bir paya sahiptir. İlçe, verimli toprakları ve iklimi sayesinde tarımsal üretim için ideal bir konuma sahiptir. Başlıca tarım ürünleri arasında narenciye, zeytin, incir, muz ve sebzeler yer almaktadır. Tarım sektörü, hem yerel tüketim için önemli bir kaynak sağlamakta hem de ihracata yönelik üretimle döviz kazandırmaktadır.

Turizm, Silifke'nin ekonomisinde bir diğer önemli sektördür. İlçe, Akdeniz'e kıyısı ve tarihi zenginlikleriyle turistlerin ilgisini çekmektedir. Özellikle Ayaş, Kanlıdivane ve Anemurium gibi antik kentler, tarihi ve kültürel turizme katkıda bulunmaktadır. Ayrıca Silifke'nin sahip olduğu güzel plajlar, deniz turizmi için de cazip bir destinasyon olmasını sağlamaktadır.

Sanayi sektörü de Silifke'nin ekonomik yapısında önemli bir yer tutmaktadır. İlçede çeşitli sanayi tesisleri bulunmakta ve bunlar istihdam sağlamaktadır. Başlıca sanayi alanları arasında gıda işleme, tekstil, mobilya ve inşaat malzemeleri üretimi yer almaktadır. Sanayi sektörü, yerel ekonomiye katkıda bulunmanın yanı sıra bölgeye dış yatırımların çekilmesine de yardımcı olmaktadır.

Silifke'nin ekonomik verilerine bakıldığında, ilçenin ekonomik büyüme ve kalkınma potansiyeline sahip olduğu görülmektedir. Tarım, turizm ve sanayi sektörlerinin çeşitlendirilmesi ve geliştirilmesi, ilçenin ekonomik açıdan daha güçlü bir konuma gelmesini sağlayacaktır. Ayrıca altyapı ve lojistik destek gibi faktörlerin iyileştirilmesi de Silifke'nin ekonomik büyümesini destekleyecektir.

Sonuç olarak, Silifke ilçesi Türkiye ekonomisinde tarım, turizm ve sanayi sektörleriyle önemli bir rol oynamaktadır. İlçenin doğal kaynakları, tarihi zenginlikleri ve stratejik konumu, ekonomik potansiyelini desteklemektedir. İlerleyen dönemlerde yapılacak yatırımlar ve ekonomik reformlarla birlikte Silifke'nin ekonomik büyümesinin daha da artması beklenmektedir.

### Silifke Sosyo-Ekonomik Gelişmişlik Sıralaması Sonuçları (2023)

İlçe	973 ilçe içinde gelişmişlik sırası	İl içindeki sıralama	Skor	Gelişmişlik kademesi *
Silifke	217	5	0,519	2

Kaynak: KAGM, İlçelerin Sosyo-Ekonomik Gelişmişlik Sıralaması Araştırması SEGE- 2022 (İlçe SEGE-2022) \* 6 gelişmişlik kademesi vardır.

### Sanayi İşletmelerinin İlçemizde Göre Dağılımı (2022)

İlçeler	Sanayi tesisi sayısı	İldeki payı (%)	İstihdam	İldeki payı (%)
Silifke	110	5,59	1.984	3,89



## 2023 YILI SONU İTİBARIYLA İLÇEMİZ DERNEKLERİN DAĞILIMI

Kaynak: Mersin Valiliği İl Dernekler Müdürlüğü

Düşünce Temelli Dernekler	2	İnsani Yardım Dernekleri	2
Dini Hizmetlerin Geliştirilmesine Yönelik Faaliyet Gösteren Dernekler	21	Hak ve Savunuculuk Dernekleri	1
Bireysel Öğreti ve Toplumsal Gelişim Dernekleri	2	Gıda, Tarım ve Hayvancılık Alanında Faaliyet Gösteren Dernekler	3
Spor ve Spor ile İlgili Dernekleri	50	Toplumsal Değerleri Yaşatma Dernekleri	6
Mesleki ve Dayanışma Dernekleri	52	Eğitim ve Araştırma Dernekleri	24
Kültür, Sanat ve Turizm Dernekleri	21	Engelli Dernekleri	1
Kamu Kurumları ve Personelini Destekleyen Dernekler	2	Çevre Doğal Hayat Hayvanları Koruma Dernekleri	13

## EKONOMİK YAPI MAKROEKONOMİK GÖSTERGELER

### Tarım, Ormancılık ve Hayvancılık

#### TARIM

Silifke ilçesi Mersin'in tarım potansiyeli yüksek bölgelerinden biridir ve çeşitli tarımsal üretim faaliyetlerine ev sahipliği yapmaktadır.

Silifke'nin bitkisel üretim alanları arasında turuncgiller (narenciye), zeytin, üzüm, buğday, sebzeler (domates, biber, salatalık vb.) ve meyveler (şeftali, kayısı, incir vb.) yer alabilir. Ayrıca seracılık faaliyetleri de önemli bir tarımsal faaliyettir ve özellikle domates, salatalık, biber gibi sebzeler seralarda üretilir.

Silifke ilçesi, Türkiye'de çilek üretimi ve ihracatı açısından önemli bir bölgedir. Çilek üretimi, ilçenin iklim ve toprak yapısıyla uyumlu olan tarım faaliyetlerinden biridir. Silifke'nin çilek üretimi ve ihracatı konusunda bazı genel bilgiler vermek gerekirse:

**Üretim Alanları:** Silifke, geniş tarım arazilerine sahip olduğu için çilek üretimi için uygun bir ortama sahiptir. Özellikle Boğsak ve Aydıncık bölgeleri, çilek üretimi için önemli bölgeler arasındadır.

**Çilek Çeşitleri:** Silifke'de yetiştirilen çilek çeşitleri arasında Camarosa, Festival, Albion, Sweet Charlie ve Ruby Grand gibi popüler çeşitler bulunmaktadır.

**Üretim Miktarları:** Silifke ilçesi, Türkiye genelinde önemli bir çilek üretim merkezidir. Yıllık üretim miktarları, iklim koşullarına, çiftçilerin tercihlerine ve pazar taleplerine bağlı olarak değişebilir.

**İhracat:** Silifke çilekleri, hem iç piyasada tüketilmek üzere hem de ihracat amacıyla üretilir. Silifke'deki çilek üretiminin bir kısmı Türkiye iç pazarında tüketilmek üzere satılırken, bir kısmı da ihracata yöneliktir. Özellikle Avrupa ülkelerine çilek ihracatı gerçekleştirilmektedir. Silifke çilekleri, kalitesi ve lezzeti nedeniyle uluslararası pazarda talep görmektedir.



## 2023 YILI SİLİFKE İLÇESİ TARIM ALANLARININ DAĞILIMI (Hektar)

Kaynak: T.C. Gıda, Tarım ve Hayvancılık Bakanlığı

Meyveler, İçecekve Baharat Bitkileri Alanı	Nadas Alanı	Sebze Alanı	Süs Bitkileri Alanı	Tahıllar ve Diğer Bitkisel Ürünlerin Alanı	2022 Yılına Göre Değişim(%)	Pay(%)
14.307	16.188	2.402	0	17.494	-0,1%	15 %

## 2023 YILI EKİLEN SERA ALANLARININ İLÇEMİZE GÖRE DAĞILIMI\*

(Ton )

kaynak: T.C. Gıda, Tarım ve Hayvancılık Bakanlığı

İlçe	CamSera	PlastikSera	Yüksek Tünel	Alçak Tünel	Toplam EkilenAlan
Silifke	224	8.931	500	2.098	11.753

\*Örtüaltı süs bitkileri üretimi dahil değildir.

2023 yılı sonu itibariyle İlimizde bulunan örtüaltı tarım alanları önceki yıla göre artış hızı yavaşlayarak, %17 azalışla 188.356 dekar alana genişlemiştir. Sera alanlarında niteliklerine göre plastik ve cam sera alanlarında azalış gözlenirken yüksek tünel sera alanlarında artış kaydedilmiştir. Silifke örtüaltı tarım alanlarındaki azalışın en fazla gözlemlendiği ilçelerdir.

## 2023 YILI SERA ALANLARINDAKİ MEYVE ve SEBZE ÜRETİMİNİN İLÇELERE GÖRE DAĞILIMI\*(Ton)

Kaynak: TÜİK

İlçeler	Alçak Tünel	Cam Sera	Plastik Sera	Yüksek Tünel	Toplam Üretim
Aydıncık	0	66.352	4.920	0	71.272
Gülнар	0	410	336	0	746
Silifke	10.294	3.336	74.800	3.000	91.430
Toplam	10.294	70.278	80.056	3.000	163.448

\*: Örtüaltı süs bitkileri üretimi dahil değildir.

## 2023 YILI İLÇEMİZDE TARIMSAL ALET VE MAKİNA İSTATİSTİKLERİ (ADET)

Kaynak: TÜİK

	Silifke
Traktörler	4.046
Traktör - Paletli (Tırtıllı)	-
Traktör - Tek Akslı (1-5 Bg)	-
Traktör - Tek Akslı (5 Bg'den Fazla)	776
Traktör - İki Akslı (1-10 Bg)	-
Traktör - İki Akslı (11-24 Bg)	10
Traktör - İki Akslı (25-34 Bg)	90
Traktör - İki Akslı (35-50 Bg)	900
Traktör - İki Akslı (51-70 Bg)	1.875
Traktör - İki Akslı (70 Bg'den Fazla)	395
Biçerdöverler	-
Biçerdöver (0-5 Yaş)	-
Biçerdöver (6-10 Yaş)	-
Biçerdöver (11-20 Yaş)	-
Biçerdöver (21 Yaş Ve Üzeri)	-
Diğer Alet ve Makinalar	51.659



Kulaklı Traktör Pulluğu	2.800
Kültivatör	325
Sırt Pülverizatörü	6.500
Elektropomp	7.250
Yağmurlama Tesisi	175
Süt Sağım Tesisi	3
Süt Sağım Makinesi (Seyyar)	650
Römork (Tarım Arabası)	3.000
Damla Sulama Tesisi	17.00 0
Diğer	13.95 6

## İMALAT SANAYİ

### 2023 YILI İLÇEMİZ KÜÇÜK SANAYİ SİTESİNE AİT İSTATİSTİKİ BİLGİLER

Kaynak: Bilim, Sanayi ve Teknoloji Bakanlığı, Mersin İl Müdürlüğü

Küçük Sanayi Sitesinin Adı	Toplam İşyeri	Dolu İşyeri	Boş İşyeri	Ortalama Çalışan Sayısı
Silifke Küçük Sanayi Sitesi	204	204	0	816

## SİLİFKE ORGANİZE SANAYİ BÖLGESİ:

### ORGANİZE SANAYİ BÖLGESİNİN PARSELASYON DURUMU

Kuruluş yılı	Faaliyete başlama yılı	Bölge alanı (ha)	Toplam parsel sayısı (A) *	Tahsisi yapılan parsellerin sayısı				Boş parsel sayısı	Üretimdeki toplam fabrika	İstihdam
				Toplam (B+C+D)	Üretim (B)	İnşaat (C)	Proje (D)			
2000	2006	100,04	57	57	49	5	0	0	49	1.015

Kaynak: SBGM, Veriler 31.12.2022 tarihi itibarıyla.

\* Bölge ve öngörü parsel sayısı

- 2000 yılında 100,04 hektar alanda kurulan OSB'de 2006 yılında faaliyete geçilmiştir. OSB'de tevsi sonucu genişleme olmamıştır.

## SİLİFKE ORGANİZE SANAYİ BÖLGESİ:

### ORGANİZE SANAYİ BÖLGESİNİN PARSELASYON DURUMU

Kaynak: Silifke Organize Sanayi Bölge Müdürlüğü

	2022	2023
Faaliyetteki Firma Sayısı	51	52
İnşaatı Devam Eden Firma Sayısı	3	2
Proje Aşamasındaki Firma Sayısı	0	2
İstihdam Edilen Kişi Sayısı	1.500	1.283



2023 Aralık ayı sonu itibariyle Silifke Organize Sanayi Bölgesi'nde yatırıma yönelen firmaların 52'si üretime geçmiş; 2'ser adeti inşaat ve proje aşamasındadır. Bölgede üretime geçen firma sayısı önceki yıla göre bir adet artmıştır. Bölgede yeralan firmaların yarattığı toplam istihdam ise önceki yıla göre %15 azalarak 1.283 kişiye gerilemiştir.

Bölgede yatırıma yönelen firmalar ağırlıklı olarak "taş ve toprağa dayalı sanayi" ile "gıda, içki ve tütün sanayi" imalat sanayi alt sektörlerinde yoğunlaşmaktadır.

Sanayi parsel tipleri	Parsel büyüklüğü m <sup>2</sup>	Toplam parsel sayısı	Tahsis edilen parsel sayısı	Boş parsel sayısı
A	3.000-5.000	7	7	0
B	5.001-7.000	16	16	0
C	7.001-10.000	12	12	0
D	10.001-20.000	13	13	0
E	20.001-30.000	4	4	0
F	30.001-40.000	1	1	0
G	40.001-50.000	1	1	0
Toplam		54	54	0

- OSB'de tahsise göre doluluk<sup>10</sup> ve proje doluluk<sup>11</sup> oranları %100'dür. OSB'de toplam 57 firmaya tahsis yapılmıştır.
- Silifke OSB çevresi tarım ve orman arazileri ile kaplı olduğundan genişleme alanı bulunmamaktadır. Bu bağlamda tek genişleme şansı bulunan Burunucu, Bolacalıkoyuncu sınırları içerisinde kalan yaklaşık 125 ha alanda ek genişleme alanı olarak çalışmalara başlanmıştır.
- OSB 1. Etap parselasyon planı içerisinde kalan 13 sanayi parselinin oluşturulacağı alan üzerinde kamulaştırılma çalışmalarının devam etmesi nedeniyle bu alanlara ait altyapı çalışmaları tamamlanamamıştır. Ayrıca ekonomik nedenlerden dolayı Silifke OSB'de atıksu arıtma tesisi yaptırılmamaktadır.
- OSB'nin lojistik açıdan ihtiyaçları bulunmaktadır. Mersin Taşucu Limanı'nın yük taşımacılığına uygun olmaması sebebiyle kurumsal yatırımcılar gelmemektedir. Mersin- Karaman yolu üzerinde bulunan Silifke Organize Sanayi Bölgesi bağlantı yolunun yapılması gerekmektedir. OSB içerisindeki yolların asfaltlanması gerekmektedir. Araç, teknik personel ve bütçenin yetersizliğinden ve asfaltlama çalışmalarının yüksek maliyeti dolayısı ile OSB yönetimi tarafından asfaltlama yapılamamaktadır. Silifke OSB karayolları bağlantısı olan D- 400 Mersin-Konya yolunda döner kavşağın olmaması bir başka sorundur. OSB'de bulunan firmalar ulaşım konusunda özellikle yaz döneminde turizm zamanında sıkıntılar yaşamaktadır. Çeşmeli-Taşucu otopan bağlantısının en kısa sürede yapılması gerekmektedir.
- OSB'de hizmet destek alanı bulunmadığından (kreş, sağlık, vb.) hizmetler verilememektedir. OSB revizyon çalışması kapsamında destek alanları oluşturulması için çalışmalar başlatılmıştır.
- OSB'de mesleki eğitime yönelik bir eğitim kurumu yoktur. Teknik okul planlanmaktadır.
- Elektrik ve su ve dağıtımı OSB tarafından yapılmaktadır. Bölgede doğalgaz yoktur. OSB'de 2021 yılında 23.449.773 kWh elektrik, 255.016 m<sup>3</sup> su tüketilmiştir.
- Ağırlıklı sektör grubu; taş ve toprağa dayalı sanayidir.



<sup>10</sup> Tahsis göre doluluk, (Tahsis edilen sanayi parseli sayısı (B+C+D) / Toplam sanayi parseli sayısı(A)) formülü ile hesaplanmıştır.

<sup>11</sup> Proje doluluk oranı, ((Üretimdeki sanayi parseli sayısı (B)+ İnşaat halindeki sanayi parseli sayısı(C)) / Toplam sanayi parseli sayısı (A)) formülü ile hesaplanmıştır.

### SİLİFKE ORGANİZE SANAYİ BÖLGESİ'NDEKİ YATIRIMA YÖNELEN FİRMALARIN SEKTÖREL DAĞILIMI

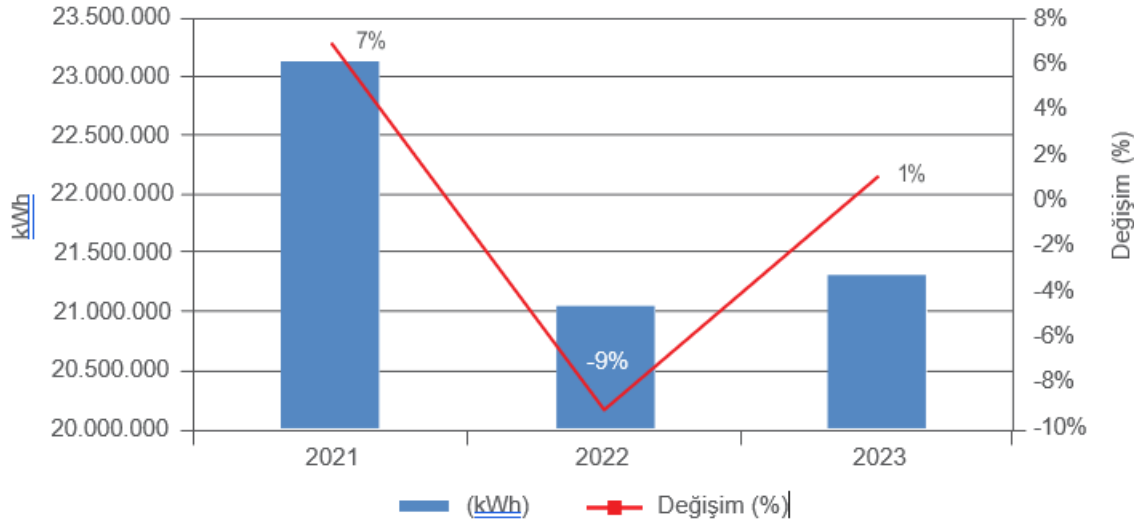
Kaynak: Silifke Organize Sanayi Bölge Müdürlüğü

Sektörler	2022	2023
Taş ve Toprağa Dayalı Sanayi	19	19
Gıda, İçki ve Tütün Sanayi	16	16
Kimya-Petrol, Kömür, Kauçuk ve Plastik Sanayi	4	4
Ağaç, Mantar Ürünleri ve Mobilya Sanayi	3	4
Metal Eşya, Makine ve Teçhizat Sanayi	7	7
Kâğıt-Kâğıt Ürünleri ve Basım Sanayi	5	6
Toplam	54	56

Silifke Organize Sanayi Bölgesi'nde tüketilen enerji miktarı 2022'e göre %1'lik sınırlı artışla 21 milyon kWh seviyesinde gerçekleşmiştir.

### SİLİFKE ORGANİZE SANAYİ BÖLGESİ ENERJİ TÜKETİMİ

Kaynak: Silifke Organize Sanayi Bölge Müdürlüğü





## DIŐ TİCARET

### DIŐ TİCARET İSTATİSTİKLERİ\*

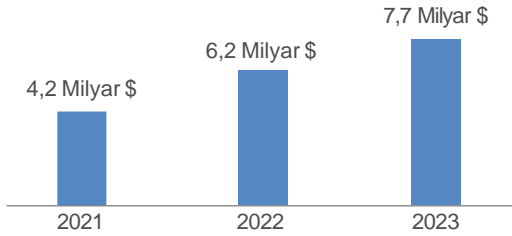
Kaynak: TÜİK

		2022	2023	Değişim(%)	
				2021/2022	2022/2023
İhracat (Milyon \$)	Türkiye	254.170	255.441	%13	%1
	Mersin Hinterlandı	19.147	18.273	%18	-%5
	Mersin Firmaları	6.162	7.720	%45	%25
İthalat (Milyon \$)	Türkiye	363.711	361.765	%34	-%1
	Mersin Hinterlandı	21.160	22.171	%43	%5
	Mersin Firmaları	6.855	7.799	%73	%14
Hacim (Milyon \$)	Türkiye	617.880	617.205	%24	-%0,1
	Mersin Hinterlandı	40.307	40.445	%30	%0,3
	Mersin Firmaları	13.018	15.519	%58	%19
Denge (Milyon \$)	Türkiye	-109.541	-106.324	%137	-%3
	Mersin Hinterlandı	-2.012	-3.898	-%246	%94
	Mersin Firmaları	-693	-79	-%346	-%89
Karşılama Oranı (%)	Türkiye	%70	%71		
	Mersin Hinterlandı	%90	%82		
	Mersin Firmaları	%90	%99		

\*: Genel ticaret sistemi kapsamında açıklanan geçici veriler

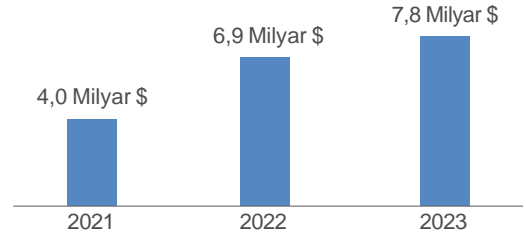
### MERSİN FİRMALARI TARAFINDAN GERÇEKLEŐTİRİLEN İHRACAT

Kaynak: TÜİK



### MERSİN FİRMALARI TARAFINDAN GERÇEKLEŐTİRİLEN İTHALAT

Kaynak: TÜİK





Türkiye geneli ihracat hacminde 2022 yılındaki artış, 2023 yılında ivme kaybederek %1 seviyesinde kalırken; ithalat hacminde ise geçen yılki artış 2023 yılında yerini %1'lik sınırlı azalışa bırakmıştır. Söz konusu gelişmeler paralelinde dış ticaret açığı geçen yıla göre %3 azalmıştır. Mersin hinterlandında 2022 yılındaki ihracat artışı, 2023 yılında yön değiştirerek %5'lik azalışa geçerken; ithalat hacmi yıllık artış hızı ise geçen yıla göre yavaşlayarak %5 seviyesinde kalmıştır.

2023 yılında ilimiz ihracatı %25'lik artışla 7 milyar 720 milyon \$; ithalat hacmi ise %14'lük artışla 7 milyar 799 milyon \$'a yükselmiştir. 2023 yılında hem ihracat hem de ithalat hacmi artış hızının geçen yılın altında kalmasında imalat sanayi sektörü belirleyici olmuştur. Tarım sektörü ihracatı 2022 yılına göre artış hızını yükseltirken; ithalatında ise hızlı ivme kaybı gözlenmiştir. 2022 yılında ilimiz dış ticaret açığı 693 milyon \$ seviyesinde iken; 2023 yılında ilimiz ihracat artışının ithalatın üzerinde gerçekleşmesiyle 79 milyon \$ seviyesine gerilemiştir. İlimiz ithalat ve ihracat hacmi artışında ülke gruplarına göre ise Asya ve Avrupa ülkeleri öne çıkmıştır.

Mersin ili ihracat hacmine göre Türkiye genelinde 2022 yılında 7.sıradaki yeri 2023 yılında da aynı kalırken; ithalatta 2022'de 9.sıradaki yeri; 2023 yılında 8.sıraya yükselmiştir.

## DENİZ TİCARETİ

### 2023 YILI MERSİN –TAŞUCU LİMAN BAŞKANLIKLARINDA ELLEÇLENEN YÜKLERİN YÜK CİNSİNE GÖRE DAĞILIMI (Ton)

Kaynak: TC.Ulaştırma ve Alt Yapı Bakanlığı

Yük Cinsi	İhracat	İthalat	Kabotaj	Transit	Genel Toplam	Değişim (%)
Tarım Ürünleri ve Canlı Hayvanlar	773.244	1.620.725	166	0	2.394.135	70%
Gıda Maddeleri ve Hayvan Yemleri	460.176	2.469.467	2.284	0	2.931.927	-16%
Katı Mineral Yakıtlar	0	728.311	0	0	728.311	-24%
Petrol Ürünleri	1.789.741	6.433.210	1.399.737	29.940	9.652.628	72%
Cevher ve Metal Atıkları	351.000	48.818	0	0	399.818	-42%
Metal Ürünleri	98.218	113.913	14.271	2	226.404	50%
Ham ve Üretilmiş Mineraller, İnşaat Malzemeleri	4.814.883	93.887	0	0	4.908.770	-15%
Gübreler	124.440	167.165	77.091	0	368.696	4%
Kimyasallar	659.296	391.843	5.762	1	1.056.902	-25%
Makineler, Taşıma Teçhizatı, Aksam ve Çeşitli Parçaları ile Konteynerler	12.061.031	11.506.016	272.312	248.045	24.087.404	2%
Silahlar ve Mühimmat	40	0	0	0	40	-65%
Diğer Taşınan Mallar	2.605	6.549	370	0	9.524	-84%
Elleçlenen Toplam Yük	21.134.674	23.579.904	1.771.993	277.988	46.764.559	8%

\*: Geçici Veriler

Mersin Liman Başkanlığı bazında ihraç edilen yük trafiği 2023 yılında geçen yıla göre %3'lük artışla 21 milyon 222 bin tona yükselmiştir. Söz konusu artışta "petrol ürünleri" ile "tarım ürünleri" yük grupları etkili olmuştur. İthal edilen yüklerin ise 2022 yılına göre %18'lik artışla 23 milyon 742 bin tona yükselmesinde "petrol ürünleri" ile "makinelere, taşıma teçhizatı, aksam ve çeşitli parçaları ile konteynerler" belirleyici olmuştur.

2023 yılında dâhili taşımacılık yükleri %5'lik azalışla 1 milyon 772 bin ton; transit yükler ise %75'lik azalışla 278 bin ton seviyesinde gerçekleşmiştir. Belirtilen yük gruplarındaki daralmada "makinelere, taşıma teçhizatı, aksam ve çeşitli parçaları ile konteynerler" etkili olmuştur.



### **MERSİN –TAŞUCU LİMAN BAŞKANLIKLARI BAZINDA YURTDIŞI BAĞLANTILI OTOMOBİL/ARAÇ \*ELLEÇLEME Sİ(Adet)**

Liman Başkanlıkları**	2022			2023			23/22 Değişim (%)
	Gelen Araç	Giden Araç	Toplam Araç	Gelen Araç	Giden Araç	Toplam Araç	
Mersin	6.037	5.216	11.253	5.839	4.766	10.605	-6%
Taşucu	12.777	14.850	27.627	18.773	19.770	38.543	40%
Toplam	18.814	20.066	38.880	24.612	24.536	49.148	26%

\*:Diğer Araç cinsleri: Askeri Araç, Biçer Döver, Jeep, Kamyon, Kamyon Tankeri, Kamyonet, Karavan, Lokomotif, Minibüs, Motosiklet, Otobüs, Traktör, Vinçli Taşıtlar (Kurtarıcılar vb.), Yolcu Vagonları, Başka Yerde Sınıflandırılmamış Diğer Ulaşım Araçları vb.

\*\* :100 ve üzerinde toplam araç elleçlemesi gerçekleşen liman tesislerinin bağlı olduğu liman başkanlıklardır.

Uluslararası taşıma hatlarına göre Mersin ilinde Ro-Ro gemileriyle tır-treyler-vagon taşımaları 2022 yılına göre %6'lık azalışla 152.039 adet; yurtdışı bağlantılı otomobil-araç elleçlemesi ise %26'lık artışla 49.148 adet olarak gerçekleşmiştir.

### **2023 YILINDA İLÇEMİZDE TOPTANCI HALİNDE EN ÇOK İŞLEM GÖREN TAZE SEBZE MİKTARI (Ton)** Kaynak: Mersin Büyükşehir Belediyesi Zabıta Dairesi Başkanlığı Haller Şube Müdürlüğü

Ürün	Silifke
Beyaz Lahana	0
Biber	0
Domates	5.123
Fasulye	0
Havuç	0
Kabak	0
Karnabahar	0
Patates	1.642
Patlıcan	145
Salatalık	624
Sarımsak Kuru	0
Soğan Kuru	1.332
Toplam	8.866



## 2023 YILINDA İLÇEMİZDE TOPTANCI HALİNDE EN ÇOK İŞLEM GÖREN BAŞLICA TAZE MEYVE MİKTARI (Ton)

Kaynak: Mersin Büyükşehir Belediyesi Zabıta Dairesi Başkanlığı Haller Şube Müdürlüğü

Ürün	Silifke
Armut	58
Avakado	0
Çilek	12.500
Dut	0
Elma	209
Erik	0
Kamkat	0
Karpuz	614
Kavun	279
Kayısı	0
Limon	0
Mandalina	0
Muz	0
Nar	0
Nektarin	0
Pitahaya	0
Portakal	0
Şeftali	0
Üzüm Beyaz	0
Toplam	13.660

## TURİZM

*Silifke, Mersin iline bağlı bir ilçe olup, Akdeniz Bölgesi'nde yer almaktadır. Tarihi ve doğal güzellikleri, sahil şeridi ve kültürel zenginlikleriyle turizm açısından önemli potansiyele sahip bir destinasyondur. Silifke'nin turizm sektörü, ilçe ekonomisine önemli katkılar sağlamaktadır. İşte Silifke'nin turizm ilçe ekonomisine katkılarını açıklayan bazı faktörler:*

***Tarihi ve Kültürel Değerler:** Silifke, tarihi ve kültürel açıdan zengin bir geçmişe sahiptir. Özellikle Silifke Kalesi, Ayatekla Kilisesi, Kanlıdivane Antik Kenti gibi tarihi yapılar turistlerin ilgisini çeken önemli noktalar. Bu tarihi ve kültürel değerler, ilçenin turizm potansiyelini artırır ve turistlerin ziyaret etmelerini teşvik eder.*

***Doğal Güzellikler:** Silifke'nin sahip olduğu doğal güzellikler de turizm açısından önemli bir etkidir. Özellikle Cennet-Cehennem Vadisi, Ayaş Koyu, Narlıkuyu Mağarası gibi doğal alanlar ve plajlar, turistlerin doğayla iç içe zaman geçirmelerini sağlar. Bölgedeki temiz plajlar ve turkuaz renkteki deniz, turistlerin tatil tercihlerinde önemli bir etkidir.*

***Konum:** Silifke'nin Akdeniz'e kıyısı olması, turizm açısından avantajlı bir konum sağlar. Deniz turizmi ve su sporları için ideal koşullara sahip olan ilçe, yat turizmi açısından da potansiyel sunar. Ayrıca Silifke, Antalya ve Mersin gibi turistik bölgelere yakın konumuyla da turistlerin ilgisini çeker.*

***Konaklama ve Altyapı:** Silifke'de turistlere yönelik çeşitli konaklama seçenekleri bulunmaktadır. Tatil köyleri, oteller ve pansiyonlar, turistlerin konaklama ihtiyaçlarını karşılar. Ayrıca ilçede restoranlar, kafe ve hediyelik eşya dükkanları gibi turizmle ilgili altyapı hizmetleri de mevcuttur.*

***Tarım ve Gastronomi:** Silifke'nin tarımsal üretimi ve yöresel gastronomisi de turizmde önemli bir role sahiptir. İlçede yetişen taze meyve ve sebzeler, turistlerin ilgisini çeker. Özellikle Silifke'nin*



ünl  portakalı ve ileęi, y resel lezzetler arasında yer alır. Turistler, bu lezzetleri tatmak ve doęal  r nlerin keyfini ıkarmak iin ileyi ziyaret ederler.

Bu fakt rlerin bir araya gelmesiyle Silifke, turizm ile ekonomisine  nemli katkılar saęlamaktadır. Turizm sekt r , ilede istihdam oluřturur, yerel halkın gelir d zeyini artırır ve ile ekonomisini canlandırır. Aynı zamanda turizm faaliyetleri, altyapı geliřimi iin yatırımların artmasına ve ilenin tanıtımına katkı saęlar.

## **MERSİN K LT R VE TURİZM GELİŐİM B LGELERİ VE TURİZM MERKEZLERİ**

Kaynak: T.C. K lt r ve Turizm Bakanlıęı





## 2023 YILI SONU İTİBARIYLA İLÇEMİZDEKİ TURİZM İŞLETME BELGELİ KONAKLAMA TESİSLERİ

Kaynak: İl Kültür ve Turizm Müdürlüğü

Bulunduğu Yer	Tesisin Adı	Sınıfı	Kapasitesi	
			Oda	Yatak
Silifke	Silifke Göksu Oteli	1 Yıldız	24	48
Silifke	Selefkia Otel	2 Yıldız	13	18
Silifke	Askar Port Otel	2 Yıldız	19	38
Silifke	Taşucu Kaptan Suit Otel	2 Yıldız	23	50
Silifke	Mersin Taflan Otel	2 Yıldız	25	50
Silifke	Mediterranean Resort Hotel	3 Yıldız	68	136
Silifke	Akdeniz Yaşam Otel	3 Yıldız	25	50
Silifke	Nixe Otel	3 Yıldız	42	87
Silifke	Susanoğlu Club Efes Otel	3 Yıldız	62	124
Silifke	Yapraklı Palm Beach Otel	3 Yıldız	32	64
Silifke	Calamie Hotel	3 Yıldız	47	106
Silifke	Altınorfoz Oteli	4 Yıldız	130	272
Silifke	Mia Resorts Pinepark Holiday Club	4 Yıldız	68	232
Silifke	Marpessa Blue Beach Resort Hotel	4 Yıldız	74	148
Silifke	Jasmin Court Apart Otel	Apart	39	68
Silifke	Taşucu Apart	Apart	19	38
Silifke	Eren Park Otel	Apart	20	40
Silifke	İntermot-Boğsak	Motel	65	134
Silifke	Pozitifköy Kırsal Turizm Tesisi	Kırsal Turizm Tesisi	19	38
<b>TOPLAM</b>	<b>19 ADET OTEL İŞLETMESİ</b>		<b>814</b>	<b>1741</b>



## 31.12.2023 TARİHİ İTİBARIYLA İLÇEMİZDEKİ TURİZM YATIRIM BELGELİ TESİSLER

Kaynak: İl Kültür ve Turizm Müdürlüğü

Bulunduğu Yer	Tesisin Adı	Türü	Sınıfı	Kapasitesi	
				Oda	Yatak
Mersin-Silifke	Marina Beach Otel	Otel	5 Yıldız	116	244
Mersin-Silifke	Marvista Resort Otel	Otel	4 Yıldız	80	192
Mersin-Silifke	Paulmi Otel	Otel	-3 yıldız	24	48

## MADENCİLİK

## MADEN VE ENERJİ KAYNAKLARI

### MERSİN İLİ MADEN HARİTASI

Kaynak: Maden Tetkik ve Arama Genel Müdürlüğü



## İLÇEMİZDEKİ MADEN VE ENERJİ KAYNAKLARI

Kaynak: M.T.A. Genel Müdürlüğü

Cinsi	Yeri	Tenör	Açıklamalar
Barit	Silifke - Torul - Çılbayır Ky.	%77-96 BaSO <sub>4</sub>	70.000 ton görünür+muhtemel rezerv
Demir	Silifke - Pelitpınarı (Kürtler) Zuhuru	% 30.8 (Fe+Mn)	1.100.000 ton görünür, 571.000 ton muhtemel+mümkün rezerv
Dolomit	Silifke Sahası	% 19.45 MgO	75.240.000.ton görünür 192.199.366 ton muhtemel rezerv



Kireçtaşı	Silifke (Ovacık) Dolomit Sahası	% 32.14 CaO, % 19.45 MgO, % 0.50 SiO <sub>2</sub> , % 0.76 Fe <sub>2</sub> O <sub>3</sub>	Toplam 220.000.000 ton görünür+muhtemel rezerv
Krom	İlde çok sayıda krom oluşumları bulunmakta olup, bunların bir kısmı büyük boyutta yataklar olduğundan işletme yapılmıştır.	%10-48 Cr <sub>2</sub> O <sub>3</sub>	1.5-2 milyon ton muhtemel+mümkün rezerv
Çimento	Silifke - Taşucu Sahası	Marn	111.000.000 ton görünür+muhtemel rezerv

### **AKKUYU NÜKLEER SANTRALİNİN İLÇE EKONOMİSİNE KATKISI**

*Akkuyu Nükleer Güç Santrali, Silifke ilçesinde inşa edilen bir nükleer enerji projesidir. Bu proje, Silifke ekonomisine çeşitli şekillerde katkılar sağlamaktadır:*

**İstihdam Oluşturma:** *Akkuyu Nükleer Güç Santrali'nin inşası ve işletmesi için birçok kişiye istihdam imkanı sunulmaktadır. İnşaat sürecinde binlerce işçi istihdam edilmiş ve tamamlanmasıyla birlikte santralde sürekli olarak çalışacak personel ihtiyacı oluşmuştur. Bu durum, Silifke ilçesindeki işsizlik oranını azaltır ve yerel halkın gelir düzeyini artırır.*

**Altyapı Gelişimi:** *Akkuyu Nükleer Güç Santrali'nin inşasıyla birlikte ilçede altyapı gelişimine yönelik yatırımlar da yapılmaktadır. Yollar, enerji iletim hatları, su temini gibi altyapı ihtiyaçları santralin faaliyete geçmesiyle birlikte geliştirilmektedir. Bu yatırımlar, ilçenin genel altyapı kalitesini iyileştirir ve diğer sektörler de katkı sağlar.*

**Gelir ve Vergi Katkısı:** *Akkuyu Nükleer Güç Santrali'nin faaliyete geçmesiyle birlikte ilçe ekonomisine önemli bir gelir kaynağı oluşur. Santralin elektrik üretimiyle elde edilen gelir, yerel ekonomiye aktarılır ve ilçenin ekonomik büyümesine katkı sağlar. Ayrıca, santral işletmesi tarafından ödenen vergiler de yerel yönetimlerin bütçelerini destekler.*

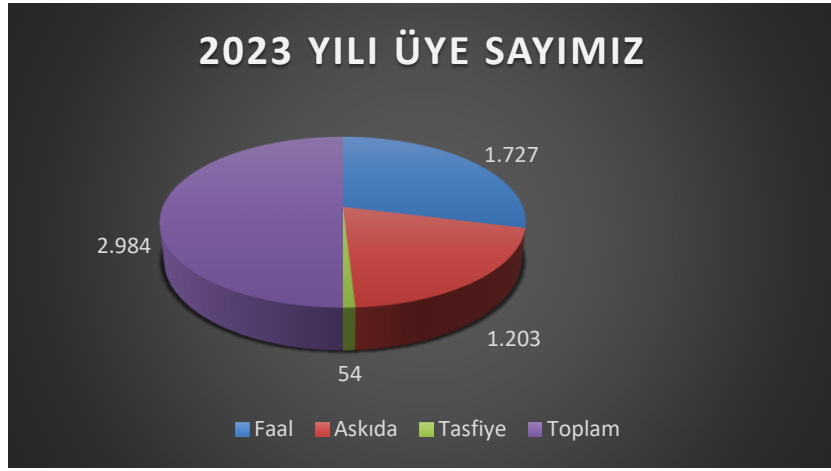
**Yerel Tedarik Zinciri:** *Akkuyu Nükleer Güç Santrali'nin inşası ve işletilmesi için çeşitli mal ve hizmetlere ihtiyaç duyulmaktadır. Bu da yerel tedarik zincirinin oluşmasını teşvik eder. Yerel şirketler, inşaat malzemeleri, lojistik hizmetleri, yiyecek ve içecek gibi alanlarda santral ihtiyaçlarını karşılamak için iş imkanları bulabilir. Bu da yerel ekonomideki işletmelerin büyümesini destekler.*

**Bölgesel Kalkınma:** *Akkuyu Nükleer Güç Santrali'nin Silifke'ye getirdiği yatırımlar ve iş imkanları, bölgesel kalkınmaya da olumlu etkiler sağlar. Santral, ilçenin çevresindeki diğer sektörlerin gelişmesine de katkıda bulunur. Turizm, konaklama, restoran ve taşımacılık gibi sektörler, santralin faaliyete geçmesiyle birlikte artan turist ve ziyaretçi sayesinde büyüme potansiyeli kazanır.*



## SİLİFKE TİCARET VE SANAYİ ODASI İSTATİSTİKLERİ

2023 YILI ÜYE SAYIMIZ	
<i>Faal</i>	1.727
<i>Askıda</i>	1.203
<i>Tasfiye</i>	54
<i>Toplam</i>	2.984





## SİLİFKE TİCARET VE SANAYİ ODASI İSTATİSTİKLERİ

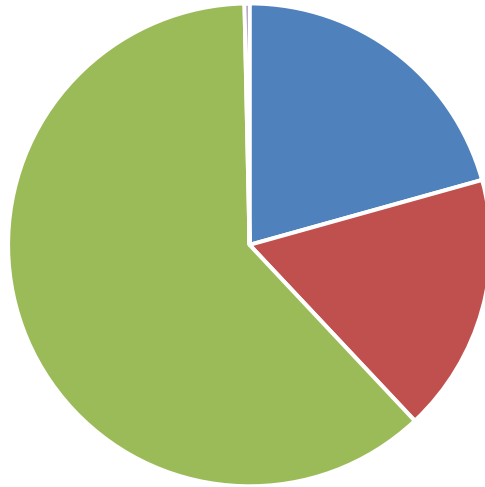
### 31.12.2023 SONU İTİBARIYLA ÜYE SAYIMIZ

<i>Faal</i>	1.727
<i>Askıda</i>	1.203
<i>Tasfiye</i>	54
<b>Toplam</b>	<b>2.984</b>



### 2023 YILINDA KAYIT YAPTIRAN ÜYELERİMİZ ŞİRKET DURUMUNA GÖRE DAĞILIMI

<i>Anonim Şirket</i>	62
<i>Gerçek kişi işletmesi</i>	52
<i>Limited şirket</i>	185
<i>Kooperatif</i>	1
<i>Yabancı Şirketin Türkiye Şubesi</i>	1
<i>İktsadi İşletme</i>	13
<b>TOPLAM</b>	<b>314</b>



■ Anonim Şirket ■ Gerçek kişi işletmesi ■ Limited şirket ■ Kooperatif



## ***İŞLEM İSTATİSTİKLERİ***

<i>Gelen Evrak</i>	1913
<i>Giden Evrak</i>	1550
<i>Ticaret Sicil Gelen Evrak</i>	1391
<i>Ticaret Sicil Giden Evrak</i>	1235
<i>Tapu Yetki Belgesi</i>	56
<i>Ticaret Sicil Tasdiknamesi</i>	1063
<i>111. madde</i>	11
<i>İflas Konkordato Belgesi</i>	56
<i>Kapasite Raporu</i>	62
<i>Tastikli Belge Sureti</i>	1063
<i>Ortaklık Teyit Belgesi</i>	46
<i>İş Makinası Tescil Belgesi</i>	73
<i>İhale Durum Belgesi</i>	45
<i>Yerli istekli Belgesi</i>	4
<i>İngilizce Faaliyet Belgesi</i>	4
<i>Oda Belgesi-Faaliyet Belgesi (Ücretsiz Olarak Hizmet verilmektedir. )</i>	2043



# GELECEK SİLİFKE'DE